



НИЙСЛЭЛИЙН ЭРҮҮЛ МЭНДИЙН ГАЗАР

НИЙСЛЭЛИЙН ЭРҮҮЛ МЭНДИЙН СТАТИСТИКИЙН МЭДЭЭЛЭЛ

2022 оны эхний 7 сараар

Улаанбаатар хот
2022 он

ЭРҮҮЛ МЭНДИЙН ҮНДСЭН ҮЗҮҮЛЭЛТ

/2021, 2022 оны эхний 7 сарын байдлаар/

№	Үзүүлэлт		Нэгж	2021	2022	Өсөлт, бууралт
1	Төрсөн эх		Бодит тоо	21593	19259	-2334
2	Амьд төрсөн хүүхэд		Бодит тоо	21779	19432	-2347
3	Амьгүй төрсөн хүүхэд		Бодит тоо	125	116	-9
			1000 нийт төрөлтөд	5.8	6.0	0.2
4	Гэрийн төрөлт		Бодит тоо	59	72	13
			Хувь	0.3	0.4	0.1
5	Хяналтгүй төрөлт		Бодит тоо	65	77	12
			Хувь	0.3	0.4	0.1
6	Бүх нас баралт		Бодит тоо	5386	5088	-298
7	Эмнэлгийн нас баралт		Бодит тоо	2286	1977	-309
			Хувь	1.1	0.9	-0.1
8	Хоног болоогүй нас баралт		Бодит тоо	395	383	-12
			Хувь	17.3	19.4	2.09
9	Эхийн эндэгдэл		Бодит тоо	29	5	-24
			100000 амьд төрөлтөд	133.2	25.7	-107.4
10	Тав хүртэлх насны хүүхдийн эндэгдэл		Бодит тоо	270	276	6
			1000 амьд төрөлтөд	12.4	14.2	1.8
11	Нялхсын эндэгдэл		Бодит тоо	236	231	-5
			1000 амьд төрөлтөд	10.8	11.9	1.1
12	Нярайн эндэгдэл		Бодит тоо	172	152	-20
			1000 амьд төрөлтөд	7.9	7.8	-0.1
			Нялхсын эндэгдэлд эзлэх хувь	72.9	65.8	-7.1
Үүнээс	Нярайн эрт үеийн эндэгдэл	Бодит тоо	138	109	-29	
		Хувь	80.2	71.7	-8.52	
	Нярайн хожуу үеийн эндэгдэл	Бодит тоо	34	43	9	
		Хувь	19.8	28.3	8.5	
13	Перинаталь эндэгдэл		Бодит тоо	263	225	-38
			1000 нийт төрөлтөд	12.0	11.5	-0.50
14	1-5 хүртэлх насны хүүхдийн эндэгдэл		Бодит тоо	34	45	11
			1000 амьд төрөлтөд	1.6	2.3	0.75
	Шалтгаан	Өвчний улмаас	Бодит тоо	26	35	9
		Осол гэмтлээр	Бодит тоо	8	10	2
15	Эмчлэгдсэн өвчтөн		Бодит тоо	209039.5	335297.0	126257.5
16	Орны фонд ашиглалт		Хувь	59	118.9	59.9
17	Ор хоног		Бодит тоо	1555462	2246737	691275
18	Дундаж ор хоног		Бодит тоо	7.4	6.7	-0.7
19	Орны эргэлт		Бодит тоо	15.3	24.4	9.1

Бүртгэгдсэн халдварт өвчин

/ 2021, 2022 оны эхний 7 сарын байдлаар/

№	Үзүүлэлт	Нэгж	2021	2022	Өсөлт, бууралт	
20	Халдварт өвчин бүгд	Бодит тоо	124524	161820	37296	
		10000 хүн амд	839	1065.2	226.2	
Үүнээс	Амьсгалын замын цочмог халдварт өвчин	Бодит тоо	121696	157493	35796	
		10000 хүн амд	820	1036.7	226.2	
	Бэлгийн замаар дамжих халдварт өвчин	Бодит тоо	2332	2995	663	
		10000 хүн амд	15.7	15.7	0	
	Гэдэсний халдварт өвчин	Бодит тоо	134	821	677	
		10000 хүн амд	0.84	5.4	4.46	
	Зоонозын халдварт өвчин	Бодит тоо	8	12	4	
		10000 хүн амд	0.1	0.07	-0.03	
	Бусад халдварт өвчин	Бодит тоо	295	499	204	
		10000 хүн амд	1.9	3.3	1.4	
	Үүнээс	Вирүст гепатит	Бодит тоо	29	64	35
			10000 хүн амд	0.2	0.42	0.2
Вирүст гепатит А		Бодит тоо	0	4	4	
		10000 хүн амд	0	0.03	0.03	
		Вирүст гепатит В	Бодит тоо	14	36	22
			10000 хүн амд	0.09	0.24	0.15
		Вирүст гепатит С	Бодит тоо	15	24	9
			10000 хүн амд	0.1	0.16	0.1
		Бусад вирүст гепатит	Бодит тоо	0	0	0
			10000 хүн амд	0	0.0	0
Цусан суулга		Бодит тоо	114	686	572	
		10000 хүн амд	0.77	4.52	3.75	
Сальмонеллөз		Бодит тоо	10	125	115	
		10000 хүн амд	0	0.8	0.8	
Хоолны хордлого		Бодит тоо	0	9	9	
		10000 хүн амд	0	0.06	0.06	
Гар, хөл, амны өвчин		Бодит тоо	10	403	393	
		10000 хүн амд	0.07	2.65	2.58	
Балнад, иж балнад		Бодит тоо	0	0	0	
		10000 хүн амд	0.0	0.0	0.0	
Сүрьеэ	Бодит тоо	873	815	-58		
	10000 хүн амд	5.9	5.4	-0.5		
Улаан эсэргэнэ	Бодит тоо	3	20	17		
	10000 хүн амд	0.02	0.13	0.11		
Улаанууд	Бодит тоо	0	1	0		
	10000 хүн амд	0.0	0.0	0.0		
Улаанбурхан	Бодит тоо	0	0	0		
	10000 хүн амд	0.0	0.0	0.0		
Менингококкт халдвар	Бодит тоо	1	1	0		
	10000 хүн амд	0	0.0	0		
Ёлом	Бодит тоо	1	11	10		
	10000 хүн амд	0.01	0.07	0.06		
Салхинцэцэг	Бодит тоо	30	744	714		
	10000 хүн амд	0.2	4.9	4.7		

Бүртгэгдсэн халдварт өвчин

/ 2021, 2022 оны эхний 7 сарын байдлаар/

№	Үзүүлэлт	Нэгж	2021	2022	Өсөлт, бууралт
Үүнээс	Халдварт эритема	Бодит тоо	0	3	3
		10000 хүн амд	0.0	0.02	0.02
	Гахай хавдар	Бодит тоо	0	8	8
		10000 хүн амд	0	0.05	0.1
	Боом	Бодит тоо	0	0	0
		10000 хүн амд	0.0	0.0	0.0
	Бруцеллөз	Бодит тоо	0	1	1
		10000 хүн амд	0	0.01	0.0
	Спирохетээр сэдээгдсэн бусад халдвар	Бодит тоо	0	3	3
		10000 хүн амд	0.0	0.02	0.0
	Хачигт рикеттсиоз	Бодит тоо	7	10	3
		10000 хүн амд	0.05	0.07	0.0
	Хачигаар дамжих вирус энцефалит	Бодит тоо	1	1	0
		10000 хүн амд	0.0	0.01	0.00
	Нярайн бактерт үжил	Бодит тоо	4	0	-4
		10000 хүн амд	0.0	0.0	-0.03
	Арьс ба салст бүрхэвчийг гэмтээх тодорхойгүй вирус халдвар	Бодит тоо	0	0	0
		10000 хүн амд	0.0	0.0	0.0
	Бусад татран	Бодит тоо	0	0	0
		10000 хүн амд	0.0	0.0	0.0
	Бэтэг	Бодит тоо	0	0	0
		10000 хүн амд	0.0	0.0	0.0
	Мөөгөнцөр	Бодит тоо	320	283	-37
		10000 хүн амд	2.2	1.9	-0.3
	Тэмбүү	Бодит тоо	1265	1378	113
		10000 хүн амд	8.5	9.1	0.6
	Үүнээс Төрөлхийн тэмбүү	Бодит тоо	7	6	-1
		100000 амьд төрөлтөд	32.1	30.9	-1.2
Гонококкт халдвар	Бодит тоо	581	700	119	
	10000 хүн амд	3.9	4.6	0.7	
Трихомониаз	Бодит тоо	480	628	148	
	10000 хүн амд	3.2	4.1	0.9	
ХДХВ/ДОХ	Бодит тоо	6	6	0	
	10000 хүн амд	0.04	0.04	0.0	
Коронавируст халдвар(Covid-19)	Бодит тоо	120788	155919	35131	
	10000 хүн амд	813.9	1026.3	212.4	

**Нийслэлийн эрүүл мэндийн газрын харьяа байгууллагын
эрүүл мэндийн үзүүлэлтүүд**

/ 2021, 2022 оны эхний 7 сарын байдлаар/

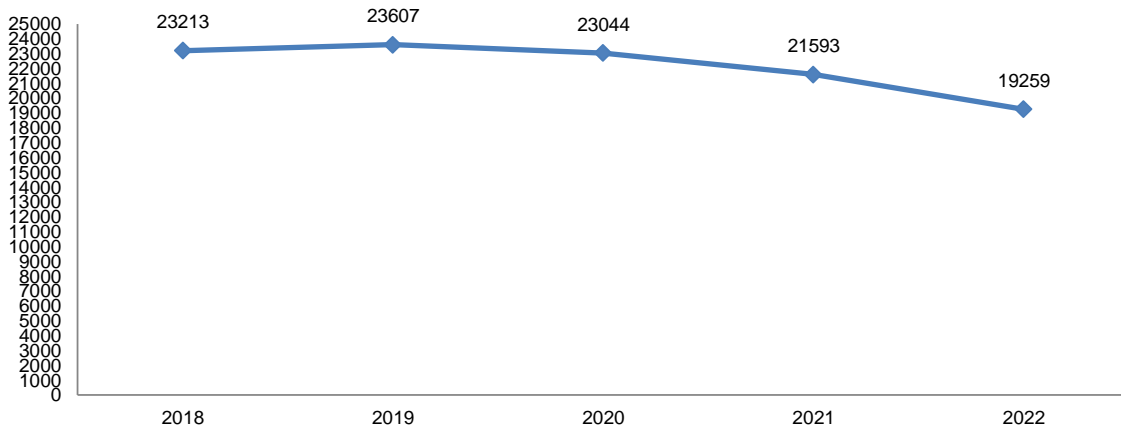
№	Үзүүлэлт	Нэгж	2021	2022	Өсөлт, бууралт	
1	Төрсөн эх	Бодит тоо	13373	848	-12525	
2	Амьд төрсөн хүүхэд	Бодит тоо	13474	850	-12624	
3	Амьгүй төрсөн хүүхэд	Бодит тоо	57	5	-52	
		1000 нийт төрөлтөд	4.2	5.9	1.7	
4	Гэрийн төрөлт	Бодит тоо	31	3	-28	
		Хувь	0.2	0.4	0.1	
5	Жирэмсний эрт хяналт	Хувь	89.1	91	1.9	
6	Бүх нас баралт	Бодит тоо	2928	2473	-455	
7	Эмнэлгийн нас баралт	Бодит тоо	800	549	-251	
		Хувь	1.6	1.1	-0.5	
8	Хоног болоогүй нас баралт	Бодит тоо	151	136	-15	
		Хувь	18.9	24.8	5.9	
9	Эхийн эндэгдэл	Бодит тоо	1	0	-1	
		100000 амьд төрөлтөд	7.4	0.0	-7.4	
10	Тав хүртэлх насны хүүхдийн эндэгдэл	Бодит тоо	53	39	-14	
		1000 амьд төрөлтөд	3.9	45.9	41.9	
11	Нялхсын эндэгдэл	Бодит тоо	46	24	-22	
		1000 амьд төрөлтөд	3.4	28.2	24.8	
12	Нярайн эндэгдэл	Бодит тоо	29	7	-22	
		1000 амьд төрөлтөд	2.2	8.2	6.1	
		Нялхсын эндэгдэлд эзлэх хувь	63.0	29.2	-33.9	
	Үүнээс	Нярайн эрт үеийн эндэгдэл	Бодит тоо	25	4	-21
		Хувь	86.2	57.1	-29.1	
	Нярайн хожуу үеийн эндэгдэл	Бодит тоо	4	3	-1	
Хувь		13.8	42.9	29.1		
13	Перинаталь эндэгдэл	Бодит тоо	82	9	-73	
		1000 нийт төрөлтөд	6.1	10.5	4.5	
14	1-5 хүртэлх насны хүүхдийн эндэгдэл	Бодит тоо	7	15	8	
		1000 амьд төрөлтөд	0.5	17.6	17.1	
15	Эмчлэгдсэн өвчтөн	Бодит тоо	97650	164660	67010	
16	Ор хоног	Бодит тоо	615564	1097151	481587	
17	Орны фонд ашиглалт	Хувь	53.9	113.1	59.2	
18	Дундаж ор хоног	Бодит тоо	6.3	6.6	0.3	
19	Орны эргэлт	Бодит тоо	16.5	23.4	6.9	
20	Нийт үзлэг	Бодит тоо	3457064	5010341	1553277	
21	Урьдчилан сэргийлэх үзлэг	Хувь	28.9	28.0	-0.9	

ЭХ, ХҮҮХДИЙН ЭРҮҮЛ МЭНДИЙН ҮЗҮҮЛЭЛТ (2022 оны эхний 7 сарын байдлаар)

Төрөлт

2022 оны эхний 7 сарын байдлаар нийслэлийн хэмжээнд 19259 эх амаржсан нь өмнөх оны мөн үеэс 2334 төрөлтөөр буюу 10.8 хувиар, сүүлийн 5 жилийн дунджаас 2884 төрөлтөөр буюу 13.0 хувиар буурсан. НЭМГ-ын харьяа эмнэлгүүдэд 848 эх амаржсан байна.

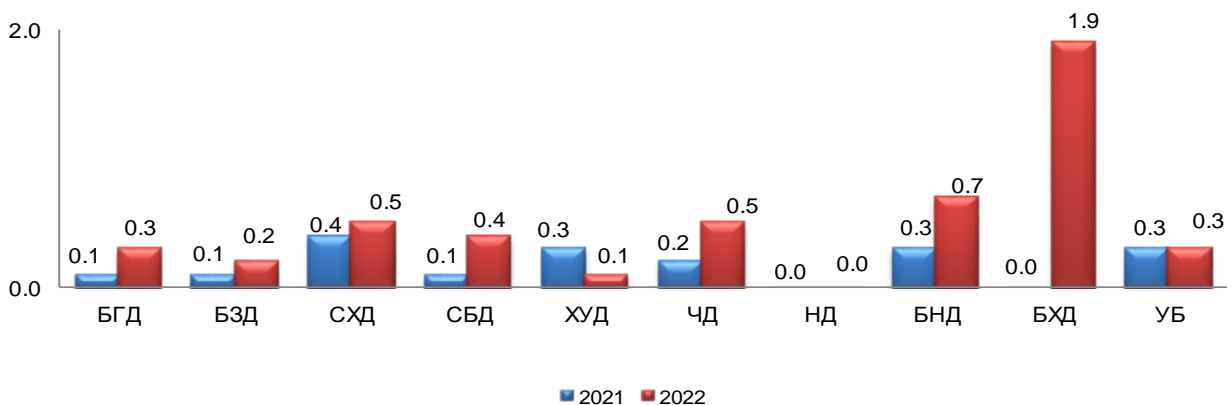
Зураг 1. Төрсөн эхийн тоо, сүүлийн 5 жилийн эхний 7 сарын байдлаар



Нийт төрөлтийн 3.6 хувийг өсвөр насны охидын төрөлт эзэлж байна.

Гэрийн төрөлтийн 72 тохиолдол бүртгэгдсэн нь өмнөх оны мөн үеэс 13 тохиолдлоор өссөн, нийт төрөлтөд эзлэх хувь 0.4 байна. Гэрийн төрөлт Сонгинохайрхан, Сүхбаатар, Чингэлтэй, Багануур, Багахангай дүүрэгт хотын дундаж үзүүлэлтээс өндөр байна.

Зураг 2. Гэрийн төрөлт, нийт төрөлтөд эзлэх хувиар, дүүргийн байршлаар



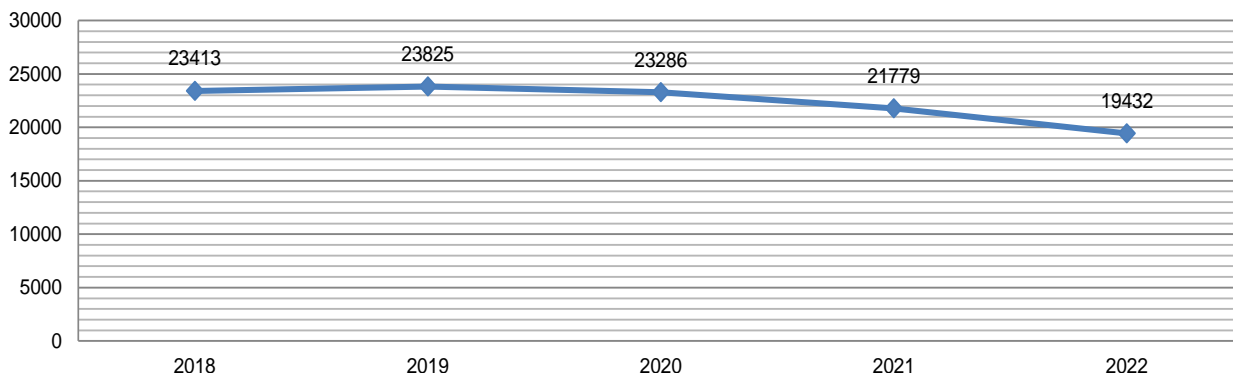
Хүүхдийн эрүүл мэнд

2022 оны эхний 7 сарын байдлаар нийслэлийн хэмжээнд 19432 хүүхэд амьд төрсөн нь өнгөрсөн оны мөн үеэс 2347 хүүхдээр буюу 10.8 хувиар буурсан ба төрсөн хүүхдийн 51.3 (9961) хувь нь эрэгтэй, 48.7 (9471) хувь нь эмэгтэй байна.

Амьд төрсөн хүүхдийн 269 нь 2 ихэр, 7 нь 3 ихэр хүүхэд байна.

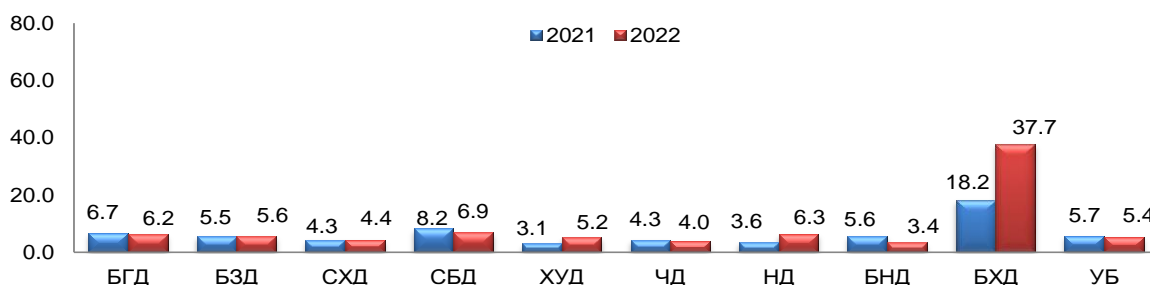
НЭМГ-ын харьяа амаржих болон хувийн эмнэлэгт 850 амьд нярай мэндэлсэн байна.

Зураг 3. Амьд төрсөн хүүхдийн тоо, сүүлийн 5 жилийн эхний 7 сарын байдлаар



Амьгүй төрөлтийн 116 тохиолдол бүртгэгдсэн нь өмнөх оны мөн үеэс 9 тохиолдлоор буурсан байна. Амьгүй төрөлт Баянгол, Сүхбаатар, Багахангай, Баянзүрх, Налайх дүүрэгт хотын дунджаас өндөр байна.

Зураг 4. Амьгүй төрөлт, 1000 нийт төрөлтөд, дүүргийн байршлаар

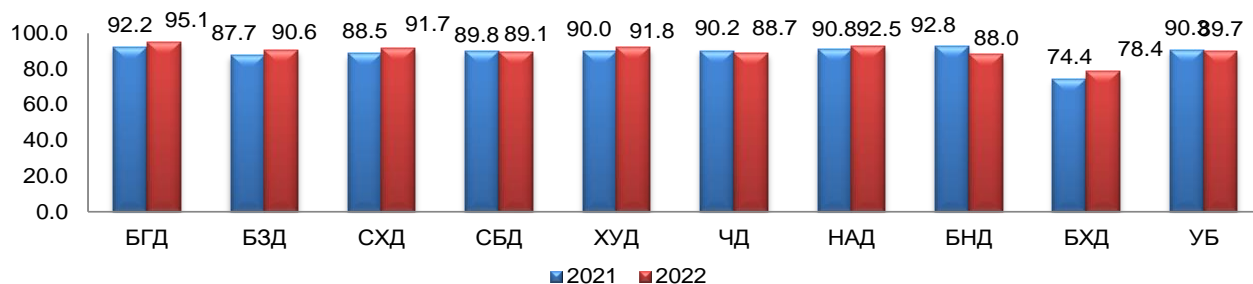


Жирэмсний хяналт

Жирэмсний хяналтад нийт 20606 эмэгтэй хамрагдсаны эрт үе буюу эхний 3 сартайдаа 91.4 хувь, 4-6 сартайдаа 8.0 хувь, 7 ба түүнээс дээш сартайд 0.6 хувь нь тус тус хамрагдсан байна. Жирэмсний эрт хяналтын хувь Сүхбаатар, Чингэлтэй, Багануур, Багахангай дүүрэгт УБ хотын дунджаас бага байна.

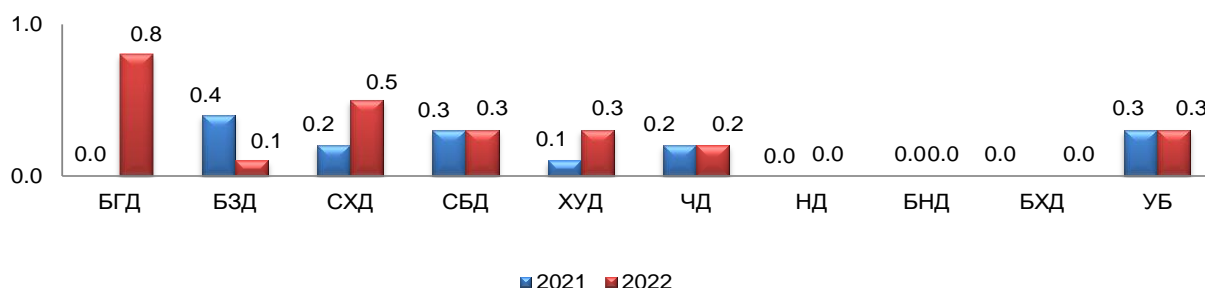
Шинээр хяналтанд орсон нийт жирэмсэн эхчүүд 96.0 хувь цусны ерөнхий шинжилгээнд хамрагдаж 5.9 хувь нь цус багадалттай, 99.7 хувь нь БЗДХ-ын шинжилгээнд хамрагдаж 0.9 хувьд нь трихомониаз, 0.1 хувьд нь заг хүйтэн, 1.6 хувьд нь тэмбүүгийн өвчлөл илэрсэн байна.

Зураг 5. Жирэмсний эрт хяналтын хувь, дүүргийн байршлаар



Эмчийн хяналтгүй төрөлтийн 77 тохиолдол бүртгэгдсэн нь өмнөх оноос 12 тохиолдлоор өссөн, нийт төрөлтөд эзлэх хувь 0.3 хувь байгаа нь өмнөх оны мөн үеийн түвшинд байна. Хяналтгүй төрөлт Баянгол, Сонгинохайрхан дүүрэгт нийслэлийн дунджаас өндөр байна.

Зураг 6. Хяналтгүй төрөлтийн хувь, дүүргийн байршлаар



Эхийн эндэгдэл

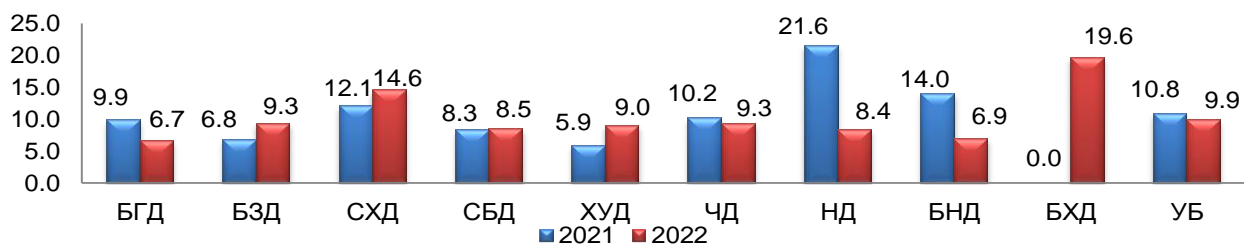
2022 оны эхний 7 сарын байдлаар эхийн эндэгдлийн 5 тохиолдол бүртгэгдэж, 100000 амьд төрөлтөд 25.7 байна. Өнгөрсөн оны мөн үетэй харьцуулахад 24 тохиолдлоор буюу 100000 амьд төрөлтөд 107.4-өөр буурсан байна.

Нялхсын эндэгдэл:

2022 оны эхний 7 сарын байдлаар нялхсын эндэгдлийн 231 тохиолдол бүртгэгдэж, амьд төрсөн 1000 хүүхдэд 11.9 ногдож байна. Өнгөрсөн оны мөн үетэй харьцуулахад 5 тохиолдлоор буурсан байна. Нялхсын эндэгдлийн 65,8 хувь нь (n=152) нярай үедээ буюу 0-28 хоногтойдоо эндсэн байна. Сонгинохайрхан, Багахангай дүүрэгт нийслэлийн дунджаас өндөр үзүүлэлттэй байна.

Нярайн эндэгдэл 152 тохиолдол бүртгэгдэж, 1000 амьд төрөлтөд 7.8 байна. Эрт нярайн эндэгдэл өмнөх оны мөн үеэс 29 тохиолдлоор буурсан, хожуу нярайн эндэгдэл 9 тохиолдлоор өссөн үзүүлэлттэй байна.

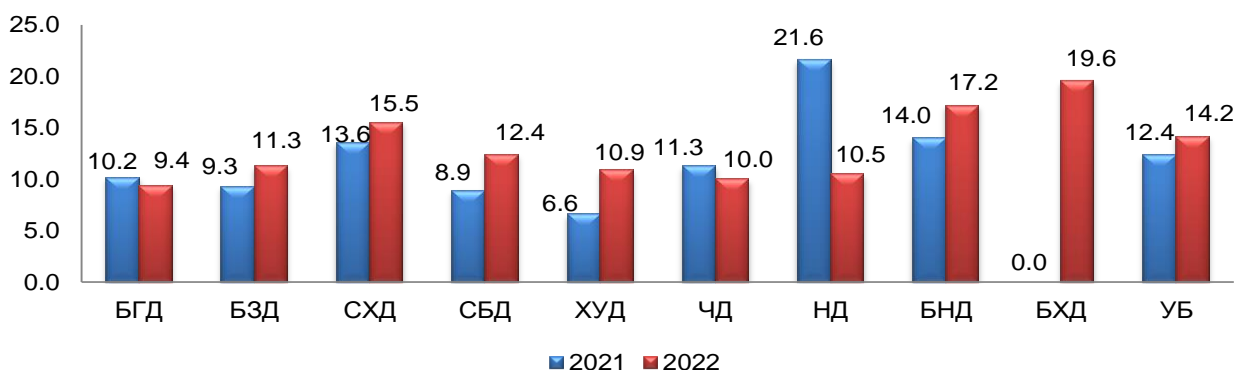
Зураг 7. Нялхсын эндэгдэл, 1000 амьд төрөлтөд, дүүргийн байршлаар



Тав хүртэлх насны хүүхдийн эндэгдэл:

Тав хүртэлх насны хүүхдийн эндэгдлийн 276 тохиолдол бүртгэгдэж, 1000 амьд төрөлтөд 14.2 байна. Өнгөрсөн оны мөн үетэй харьцуулахад 6 тохиолдлоор, 1000 амьд төрөлтөд 1.8-аар тус тус өссөн байна. Тав хүртэлх насны хүүхдийн эндэгдэл Сонгинохайрхан, Багахангай, Багануур дүүрэгт хотын дунджаас өндөр байна.

Зураг 8. Тав хүртэлх насны хүүхдийн эндэгдэл, 1000 амьд төрөлтөд, дүүргийн байршлаар



Тав хүртэлх хүүхдийн эндэгдэл, шалтгаанаар:

Шалтгаан	Нялхсын эндэгдэл		Тав хүртэлх насны хүүхдийн эндэгдэл	
	Бодит тоо	Хувь	Бодит тоо	Хувь
Перинаталь үеийн эмгэг	225	64.8	225	57.4
Гажиг хөгжил	41	11.8	45	11.5
Амьсгалын тогтолцооны өвчин	7	2.0	13	3.3
Гадны шалтгаан	6	1.7	15	3.8
Халдварт өвчин	7	2.0	18	4.6
Хоол боловсруулах тогтолцооны өвчин	44	12.7	44	11.2
Мэдрэлийн тогтолцооны өвчин	4	1.2	8	2.0
Хавдар	2	0.6	4	1.0
Ковид-19 шалтгаант	0	0	1	0.3
Бусад	11	3.2	19	4.8
Нийт	347	100.0	392	100

Эх, хүүхдийн эндэгдэл, 2022 оны 7 сарын байдлаар /Бүртгэгдсэн газраар/

№	ЭМБ-ын нэр	Эх, хүүхдийн эндэгдэл					
		Эхийн эндэгдэл	Нялхсын эндэгдэл	Үүнээс			1-5 хүртэлх насны хүүхдийн эндэгдэл
				0-6 хоногтой	7-28 хоногтой	29-364 хоногтой	
1	БГДЭМТ		3		1	2	2
2	БЗДЭМТ		1			1	2
3	СХДЭМТ		3			3	1
4	СБДЭМТ		1			1	
5	ХУДЭМТ		1			1	2
6	ЧДЭМТ		1			1	1
7	НДЭМТ		3	1		2	1
8	БНДЭМТ		5	3	2		3
9	БХДЭМТ		0				
10	БЗНЭ		3			3	1
11	СХНЭ		1			1	1
12	СБНЭ		1			1	
13	ХУНЭ		1			1	1
14	Гачуурт		0				
15	Хувийн эмнэлэг		0				
16	Цэргийн төв эмнэлэг		0				
НЭМГ-ын харьяа ЭМБ-ын дүн		0	24	4	3	17	15
1	ЭХЭМҮТ	1	164	80	35	49	15
2	Өргөө амаржих газар		8	6	2		
3	Хүрээ амаржих газар		4	4			
4	Амгалан амаржих газар	1	10	7	3		
5	УНТЭ		0				
6	УХТЭ		0				
7	УГТЭ		2			2	1
8	ХСҮТ		0				1
9	ХӨСҮТ		0				2
10	ШШҮХ	1	8			8	5
11	ЭНЭҮТ	2	7	7			1
12	ЭМЯ хувийн эмнэлэг		2	1		1	2
13	ГГСҮТ		2			2	3
ЭМЯ-ны харьяа ЭМБ-ын дүн		5	207	105	40	62	30
Нийт дүн		5	231	109	43	79	45

Нэг хүртэлх насны хүүхдийн эндэгдлийн нийт 231 тохиолдлын 47.0 хувь нь 0-6 хоногтойдоо, 19.0 хувь нь 7-28 хоногтойдоо, 34.0 хувь нь 29 хоногоос 1 хүртэлх настайдаа эндсэн байна.

Хүүхдийн өсөлт хөгжил, хоол тэжээлийн мэдээ

2022 оны 7-р сард 5 хүртэлх насны өсөлт, хөгжлийн хяналтанд хамрагдсан хүүхдийн 0.1 хувь нь туранхай, 0.16 хувь нь тураалтай, 0.08 хувь нь өсөлтийн хоцрогдолтой байна. Өсөлт хөгжлийн хяналтанд хамрагдсан хүүхдийн 0.5 хувь нь тэжээвэр, 4.7 хувь нь А амин дэм, 16.5 хувь нь Д аминдэм, 6.0 хувь нь олон найрлагат бичил тэжээл хэрэглэсэн ба 2.4 хувь нь АЗЦХ, 0.2 хувь нь суулгалтаар өвчилсөн байна. Хөгжлийн сааталтай 123 хүүхэд өсөлтийн хяналтанд хамрагдсан.

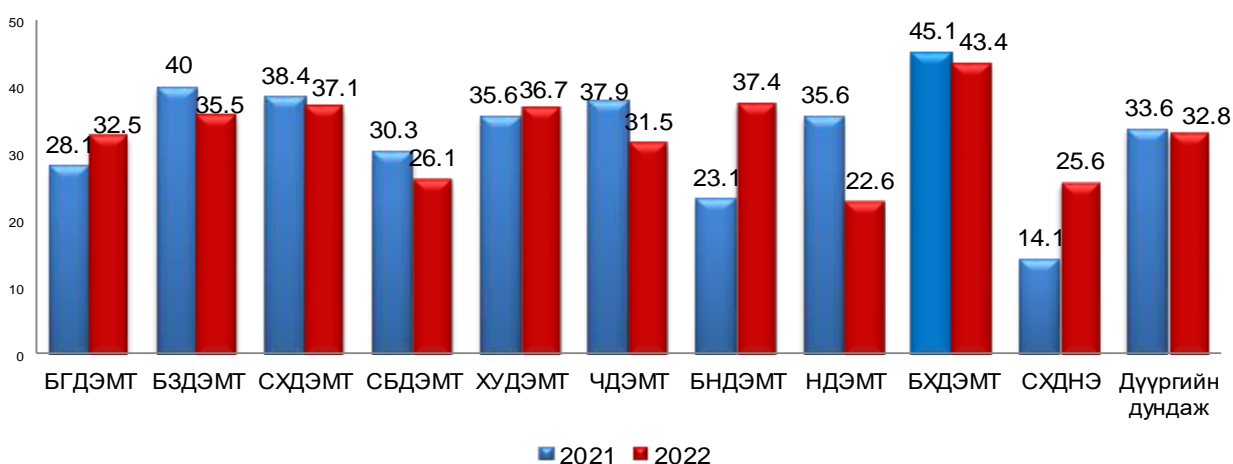
Үзүүлэлт		БҮГД	Хүйс		Нас, хүйсээр												
					0-6 сар		7-12 сар		24 сар		36 сар		48 сар		59 сар		
			эр	эм	эр	эм	эр	эм	эр	эм	эр	эм	эр	эм	эр	эм	
Хамралт	Нийт хүүхдийн тоо	147786	73586	74200	8805	8617	9295	9719	15080	15412	16169	16245	24237	24207	0	0	
	Тухайн сард өсөлтийн хяналтанд хамрагдсан хүүхдийн тоо	72242	35804	36438	6376	6275	6045	5959	7287	7299	7051	7746	9045	9159	0	0	
Хоол тэжээлийн үнэлгээ	Өндөр/нас	Z оноо -2 СХ	47	25	22	3	2	5	5	7	9	5	3	5	3	0	0
		Z оноо -3 СХ	14	6	8	2	1	1	0	1	4	2	2	0	1	0	0
	Жин/Өндөр	Z оноо -2 СХ	90	45	45	5	7	11	8	16	17	7	9	6	4	0	0
		Z оноо -3 СХ	26	13	13	1	1	1	5	2	5	6	2	3	0	0	0
	Жин/нас	Z оноо -2 СХ	49	27	22	4	8	4	4	9	6	4	2	6	2	0	0
		Z оноо -3 СХ	25	11	14	2	0	1	4	0	5	4	4	4	1	0	0
	Илүүдэл жин, таргалалт	Z оноо +2 СХ	5	5	0	2	0	0	0	0	0	1	0	2	0	0	0
		Z оноо +3 СХ	1	0	1	0	1	0	0	0	0	0	0	0	0	0	0
Хөгжлийн сааталтай хүүхдийн тоо		123	63	60	0	0	12	10	14	17	21	18	16	15	0	0	
Аминдэм, эрдэсийн хэрэглээ	А аминдэм уусан хүүхэд	3514	1748	1766	209	186	452	445	354	374	393	417	340	344	0	0	
	Д аминдэм уусан хүүхэд	11891	5919	5972	2129	2084	1737	1720	1598	1696	303	303	152	169	0	0	
	Олон найрлагат бичил тэжээлийг хэрэглэсэн хүүхэд	4319	2202	2117	1519	1436	294	280	219	207	129	144	41	50	0	0	
Хооллолт	Эхийн сүүгээр дагнан хооллосон хүүхэд	9168	4665	4503	4655	4495	10	8	0	0	0	0	0	0	0	0	
	Тэжээвэр хүүхэд	334	168	166	157	153	11	13	0	0	0	0	0	0	0	0	
	Холимог хооллолт	3570	1763	1807	278	259	1429	1488	39	35	5	15	12	10	0	0	
	Нэмэгдэл хоолоор хооллосон хүүхэд	9310	4658	4652	5	3	3492	3530	270	301	341	323	550	495	0	0	
Амьсгалын цочмог халдвар		1755	876	879	124	129	198	212	186	176	210	187	158	175	0	0	
Суулгалт халдвар		180	91	89	9	17	22	21	22	20	23	17	15	14	0	0	
Жингээ алдахад хүргэж буй		1	1	0	0	0	0	0	0	0	0	0	1	0	0	0	
Осол гэмтэл		3	1	2	0	1	0	0	0	1	1	0	0	0	0	0	

АМБУЛАТОРИ, СТАЦИОНАРЫН ТУСЛАМЖ, ҮЙЛЧИЛГЭЭ

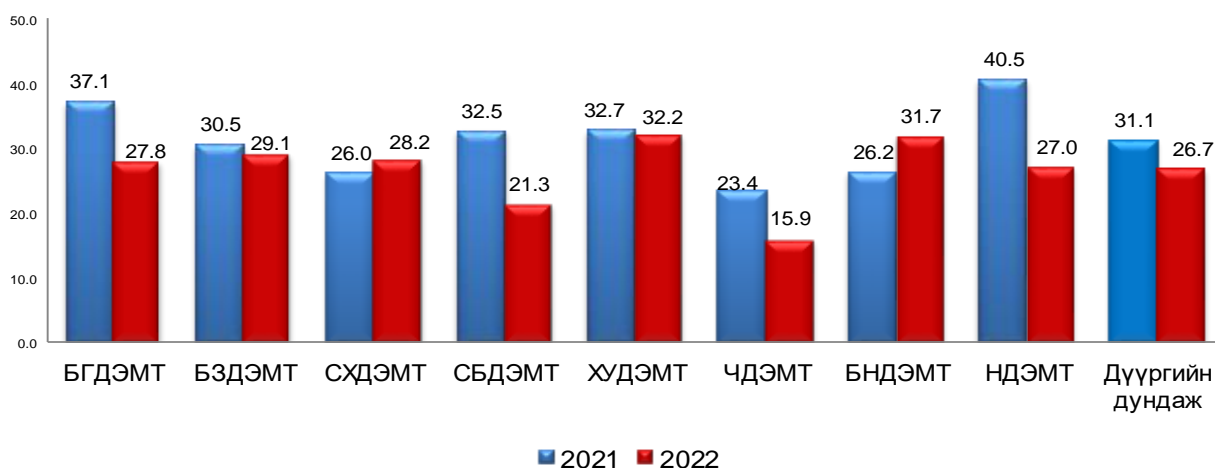
НЭМГ-ын харьяа болон мэдээ өгдөг бусад эмнэлгүүдэд 2022 оны 7 сарын байдлаар нийт 6,700,181 үзлэг хийгдэж өнгөрсөн оны мөн үеэс 51.6 хувиар буюу 3,243,081 үзлэгээр өссөн байна. Нийт үзлэгийн 33.1 хувь нь өрхийн эрүүл мэндийн төвд хийгдсэн байна.

Нийт үзлэгийн 22.1 хувийг урьдчилан сэргийлэх үзлэг, 62.8 хувийг өвчний учир амбулатори, 5.6 хувийг диспансерийн хяналтын үзлэг, 9.2 хувийг гэрийн идэвхтэй хяналтын үзлэг, 0.3 хувийг гэрийн дуудлага тус тус эзэлж байна.

Зураг 9. Нийт үзлэгт, урьдчилан сэргийлэх үзлэгийн эзлэх хувь, дүүргээр, 2022 оны 7 сарын байдлаар



Зураг 10. Өрхийн ЭМТ-ийн Нийт үзлэгт, гэрийн идэвхтэй хяналтын үзлэгийн хувь, дүүргээр, 2022 оны эхний 7 сарын байдлаар



Амбулаторийн тусламж, үйлчилгээ, 2022 оны 7 сарын байдлаар

Үзүүлэлт		БГДЭМТ	БЗДЭМТ	СХДЭМТ	СБДЭМТ	ХУДЭМТ	ЧДЭМТ	НДЭМТ	БНДЭМТ	БХДЭМТ	СХДНЭ
Нийт үзлэгийн тоо		488160	809971	857823	363509	422780	338978	129292	155806	26117	97131
Үүнээс: үзлэгийн хэлбэрээр	Урьдчилан сэргийлэх үзлэг	158612	287648	318447	94866	154979	106978	29259	58280	11346	24844
	Хувь	32.5	35.5	37.1	26.1	36.7	31.6	22.6	37.4	43.4	25.6
	Өвчний учир	204771	299559	289706	196942	116620	161601	68860	77853	9391	67028
Бүртгэгдсэн халдварт бус өвчин		33405	71818	50783	32801	5157	11328	16461	2794	437	16994
Үүнээс	Шинэ	17000	36365	21936	15554	3756	8640	8460	1892	209	9340
	Хуучин	16405	35453	28847	17247	1401	2688	8001	902	228	7654
Хорт хавдрын өвчлөл		124	164	43	38	59	25	38	2	0	26
Осол гэмтлийн өвчлөл		0	206	10	0	487	69	185	21	0	0
Үзүүлэлт		Гачуурт	Хонхор	Жаргалант	Туул	БЗДНЭ	Хувийн эмнэлэг	ХБХСЗХТ	Эрүүл үрс	Энэрэл	ШЭНТ
Нийт үзлэгийн тоо		4739	6847	8765	7123	6806	882631	2576	5480	18703	39462
Үүнээс: үзлэгийн хэлбэрээр	Урьдчилан сэргийлэх үзлэг	1275	1239	3048	2504	576	25224	0	5008	3143	2158
	Хувь	26.9	18.1	34.8	35.2	8.5	2.9	0.0	91.4	16.8	5.5
	Өвчний учир	2557	2682	3906	2299	6230	854814	2576	472	15333	37904
Бүртгэгдсэн халдварт бус өвчин		30	237	1473	588	0	0	0	0	3104	12287
Үүнээс	Шинэ	23	166	237	247	0	0	0	0	297	8699
	Хуучин	7	71	1236	341	0	0	0	0	2807	3588
Хорт хавдрын өвчлөл		0	0	0	0	0	0	0	0	0	0
Осол гэмтлийн өвчлөл		62	10	0	5	0	0	0	0	0	0
Үзүүлэлт		Цэргийн төв эмнэлэг	ТТАХНЭ	ШШГЕГ-ЦХБНЭ	УАУЭСТ	ТЗТЭ	СЗСҮТөв	ХАБЭМТ-МӨЭ	ХУДНЭ	ХБНЭ 429	.
Нийт үзлэгийн тоо		40464	104519	9460	6614	92469	2509	26726	47092		
Үүнээс: үзлэгийн хэлбэрээр	Урьдчилан сэргийлэх үзлэг	4280	30738	3918	0	36960	0	17884	5873		
	Хувь	10.6	29.4	41.4	0.0	40.0	0.0	66.9	12.5		
	Өвчний учир	36171	71001	2887	6614	54449	2509	6265	33117		
Бүртгэгдсэн халдварт бус өвчин		5887	28382	0	0	19243	0		6200		
Үүнээс	Шинэ	5128	14490	0	0	8623	0		3500		
	Хуучин	759	13892	0	0	10620	0		2700		
Хорт хавдрын өвчлөл		34	2	0	0	7	0		0		
Осол гэмтлийн өвчлөл		731	415	0	0	11	0		0		

Халдварт бус өвчний эрт илрүүлгийн үзлэгийн мэдээ, 2022 оны 7 сарын байдлаар

Үзүүлэлт	БГДЭМТ	БЗДЭМТ	СХДЭМТ	СБДЭМТ	ХУДЭМТ	ЧДЭМТ	НДЭМТ	БНДЭМТ	БХДЭМТ	Гачуурт	Хонхор	Жаргалант	Туул	Дүн	
Хамрагдах хүн амын тоо	136976	231715	209869	93929	126176	97108	24394	18993	2850	5239	6059	5479	2405	961192	
Артерийн гипертензи эрт илрүүлэг үзлэгт анх удаа хамрагдсан хүний тоо	49273	76857	66930	40310	55089	15645	12549	8721	891	0	1049	2736	495	330545	
Үүнээс	Эрэгтэй	17168	26301	27858	14933	24763	6527	5762	3171	434	0	363	1023	230	128533
	Эмэгтэй	32105	50556	39072	25377	30326	9118	6787	5550	457	0	686	1713	265	202012
Хамрагдалтын хувь	36.0	33.2	31.9	42.9	43.7	16.1	51.4	45.9	31.3	0.0	17.3	49.9	20.6	34.4	
Давтан үзлэг	5703	16702	5627	4004	8725	1247	1608	553	844	0	396	1308	88	46805	
Оношлогдсон артерийн гипертензи	217	230	519	521	62	68	207	37	0	0	42	61	9	1973	
Хамрагдах хүн амын тоо	136976	231715	209869	93929	126176	97108	24394	18993	2850	5239	6059	5479	2405	961192	
Чихрийн шижин хэв шинж-2 эрт илрүүлэг үзлэгт анх удаа хамрагдсан хүний тоо	48533	72116	56086	39062	48203	12479	12272	8536	891	0	910	2675	318	302081	
Үүнээс	Эрэгтэй	16733	24339	23538	14138	21656	4722	5656	3106	434	0	315	1010	149	115796
	Эмэгтэй	31800	47777	32548	24924	26547	7757	6616	5430	457	0	595	1665	169	186285
Хамрагдалтын хувь	35.4	31.1	26.7	41.6	38.2	12.9	50.3	44.9	31.3	0.0	15.0	48.8	13.2	31.4	
Давтан үзлэг	2073	12283	2909	2465	5705	606	0	36	844	0	49	878	11	27859	
Оношлогдсон чихрийн шижин	65	74	157	162	22	6	0	3	0	0	0	6	3	498	
Элэгний хорт хавдрын эрт илрүүлэг үзлэгт хамрагдсан хүний тоо	2252	7546	7776	0	7174	22	38	1701	721	0	107	0	104	27441	
Үүнээс	Эрэгтэй	1270	2066	2999	0	2317	12	19	854	357	0	48	0	34	9976
	Эмэгтэй	982	5480	4777	0	4857	10	19	847	364	0	59	0	70	17465
Оношлогдсон Хорт хавдар	0	12	4	0	0	0	20	0	0	0	0	0	0	36	

2022 оны 7 сарын байдлаар артерийн гипертензи өвчний эрт илрүүлгийн үзлэгт хамрагдвал зохих хүн амын 34,4 хувь, чихрийн шижин хэв шинж 2-ын эрт илрүүлгийн үзлэгт 31,4 хувь, элэгний хорт хавдрын эрт илрүүлгийн үзлэгт 27441 иргэн хамрагдаж 36 хорт хавдрын тохиолдлыг оношилсон.

Стационарын үзүүлэлт, 2022 оны 07 сарын байдлаар

N:	Байгууллагын нэр	Хэвтсэн өвчтөн	Гарсан өвчтөн	Ор хоног	Эмнэлгийн нас баралт	
					Бодит тоо	Хувь
1	УНТЭ	13147	12687	75319	258	2.0
2	УХТЭ	8360	8218	51235	126	1.5
3	УГТЭ	13742	13406	90485	253	1.8
4	ЭХЭМҮТ	21496	21204	133571	209	1.0
5	СЭМҮТ	5965	5644	116840	8	0.1
6	ГССҮТ	10529	10206	75914	136	1.3
7	АӨСҮТ	2562	2528	20870	1	0.0
8	ХӨСҮТ	9188	8917	82098	106	1.2
9	ХСҮТ	5806	5605	35216	152	2.6
10	УАУТХЭ	3346	3294	23516	1	0.0
11	АШУУИС-ийн эмнэлэг	2626	2583	21373	18	0.7
12	Хүүхдийн төв сувилал	622	607	9366	0	0.0
13	Эх, нярай эмэгтэйчүүдийн үндэсний төв	17514	17185	121494	13	0.1
14	Өргөө амаржих газар	12022	12373	65659	8	0.1
15	Хүрээ амаржих газар	3744	3506	14390	4	0.1
16	Амгалан амаржих газар	7761	7680	38671	11	0.1
17	ЭМЯ хувийн эмнэлэг	33276	32498	178969	124	0.4
ЭМЯ-ны харьяа эмнэлгүүдийн дүн		171706	168141	1154986	1428	0.8
1	Цэргийн төв эмнэлэг	10476	10499	74968	52	0.5
2	ТТАХНЭ	6424	6422	42915	8	0.1
3	ТЗТЭ	4153	4115	33743	4	0.1
4	ШШГЕГ-ЦХБНЭ	530	555	6714	0	0.0
5	ШШГЕГ-НЭ	1095	954	9396	0	0.0
6	ХБНЭ-429	32	21	1066	0	0.0
7	УАУЭСТ	2703	2703	20090	0	0.0
8	СЗСҮТ	1018	997	8775	0	0.0
9	ХБХСЗХТ	952	888	10708	0	0.0
Бусад эмнэлгүүдийн дүн		27383	27154	208375	64	0.2
1	ХУДЭМТ	2442	2399	18000	7	0.3
2	СХДЭМТ	5556	5465	40982	17	0.3
3	ЧДЭМТ	6143	6036	38406	46	0.8
4	БГДЭМТ	10186	10099	63765	48	0.5
5	БНДЭМТ	4789	4763	33040	34	0.7
6	НДЭМТ	4934	4908	33072	12	0.2
7	БЗДЭМТ	287	272	1740	0	0.0
8	СБНЭ	9862	9674	63414	110	1.1
9	СХНЭ	12274	12124	67449	54	0.4
10	ХУНЭ	7665	7625	50094	20	0.3
11	БЗНЭ	11384	11183	71226	114	1.0
12	Энэрэл	1611	1582	11522	21	1.3
13	Наркологи	1168	1179	8989	0	0.0
14	СЗКЭ	4102	3974	31901	0	0.0
15	Гачуурт	161	147	698	0	0.0
16	Жаргалант	322	330	2164	0	0.0
17	Туул	386	386	2501	0	0.0
18	Багахангай	499	495	3696	1	0.2
19	Хонхор	161	162	1011	0	0.0
20	Хувийн эмнэлэгүүд	54399	53100	339706	1	0.0
НЭМГазрын харьяа эмнэлгүүдийн дүн		138331	135903	883376	485	0.4
БҮГД		337420	331198	2246737	1977	0.6

Стационарын үзүүлэлт, 2022 оны 07 сарын байдлаар

№:	Байгууллагын нэр	Хоног болоогүй нас баралт		8-24 цагийн доторх нас баралт		Эмчлэгдсэн өвчтөн	Дундаж ор хоног	Орны эргэлт
		Бодит тоо	Хувь	Бодит тоо	Хувь			
1	УНТЭ	50	19.4	28	56.0	13046.0	5.8	23.0
2	УХТЭ	31	24.6	14	45.2	8352.0	6.1	42.8
3	УГТЭ	54	21.3	27	50.0	13700.5	6.6	31.9
4	ЭХЭМҮТ	8	3.8	3	37.5	21454.5	6.2	27.6
5	СЭМҮТ	1	12.5	1	0.0	5808.5	20.1	12.9
6	ГССҮТ	33	24.3	17	51.5	10435.5	7.3	25.3
7	АӨСҮТ	0	0.0	0	0.0	2545.5	8.2	15.0
8	ХӨСҮТ	6	5.7	5	83.3	9105.5	9.0	17.2
9	ХСҮТ	37	24.3	12	32.4	5781.5	6.1	21.0
10	УАУТХЭ	0	0.0	0	0.0	3320.5	7.1	25.5
11	АШУҮИС-ийн эмнэлэг	2	11.1	0	0.0	2613.5	8.2	17.4
12	Хүүхдийн төв сувилал	0	0.0	0	0.0	614.5	15.2	6.8
13	Эх, нярай эмэгтэйчүүдийн үндэсний төв	3	23.1	2	66.7	17356.0	7.0	57.9
14	Өргөө амаржих газар	1	12.5	1	100.0	12201.5	5.4	33.6
15	Хүрээ амаржих газар	1	25.0	0	0.0	3627.0	4.0	42.7
16	Амгалан амаржих газар	1	10.0	0	0.0	7725.5	5.0	38.6
17	ЭМЯ хувийн эмнэлэг	19	15.3	9	47.4	32949.0	5.4	20.6
ЭМЯ-ны харьяа эмнэлгүүдийн дүн		247	17.3	119	48.2	170637.0	6.8	25.4
1	Цэргийн төв эмнэлэг	12	23.1	0	0.0	10513.5	7.1	18.4
2	ТТАХНЭ	3	37.5	2	66.7	6427.0	6.7	26.1
3	ТЗТЭ	1	25.0	1	100.0	4136.0	8.2	17.2
4	ШШГЕГ-ЦХБНЭ	0	0.0	0	0.0	542.5	12.4	13.6
5	ШШГЕГ-НЭ	0	0.0	0	0.0	1024.5	9.2	5.9
6	ХБНЭ-429	0	0.0	0	0.0	26.5	40.2	0.4
7	УАУЭСТ	0	0.0	0	0.0	2703.0	7.4	27.0
8	СЗСҮТ	0	0.0	0	0.0	1007.5	8.7	16.8
9	ХБХСЗХТ	0	0.0	0	0.0	920.0	11.6	3.7
Бусад эмнэлгүүдийн дүн		16	25.0	3	18.8	27300.5	7.6	15.7
1	ХУДЭМТ	1	14.3	0	0.0	2424.0	7.4	26.9
2	СХДЭМТ	11	64.7	7	63.6	5519.0	7.4	26.5
3	ЧДЭМТ	12	26.1	7	58.3	6112.5	6.3	24.3
4	БГДЭМТ	13	27.1	8	61.5	10166.5	6.3	25.4
5	БНДЭМТ	10	29.4	3	30.0	4793.0	6.9	22.4
6	НДЭМТ	3	25.0	0	0.0	4927.0	6.7	21.7
7	БЗДЭМТ	0	0.0	0	0.0	279.5	6.2	11.2
8	СБНЭ	22	20.0	14	63.6	9823.0	6.5	30.2
9	СХНЭ	7	13.0	2	28.6	12226.0	5.5	74.1
10	ХУНЭ	1	5.0	0	0.0	7655.0	6.5	37.3
11	БЗНЭ	31	27.2	19	61.3	11340.5	6.3	24.8
12	Энэрэл	8	38.1	0	0.0	1607.0	7.2	21.7
13	Наркологи	0	0.0	0	0.0	1173.5	7.7	23.5
14	СЗКЭ	0	0.0	0	0.0	4038.0	7.9	23.1
15	Гачуурт	0	0.0	0	0.0	154.0	4.5	9.1
16	Жаргалант	0	0.0	0	0.0	326.0	6.6	21.7
17	Туул	0	0.0	0	0.0	386.0	6.5	25.7
18	Багахангай	0	0.0	0	0.0	497.5	7.4	26.2
19	Хонхор	0	0.0	0	0.0	161.5	6.3	10.8
20	Хувийн эмнэлэгүүд	1	100.0	1	100.0	53750.0	6.3	23.0
НЭМГазрын харьяа эмнэлгүүдийн дүн		120	24.7	61	50.8	137359.5	6.4	26.0
БҮГД		383	19.4	183	47.8	335297.0	6.7	24.4

Стационарын тусламж үйлчилгээ

2022 оны 7 дугаар сарын байдлаар ЭМЯ-ны харьяа төв эмнэлэг, НЭМГ-ын харьяа болон мэдээ ирүүлдэг эмнэлгүүдэд нийт 335,297,0 хүн хэвтэн эмчлэгдэн, 2,246,737 ор хоног ашигласан бөгөөд ор ашиглалтын хувь 118.9, дундаж ор хоног 6.7, орны эргэлт 24.4 байна.

Нийслэлийн эрүүл мэндийн газрын харьяа болон бусад мэдээ ирүүлдэг ор бүхий эмнэлгүүдэд 164,660 хүн хэвтэн эмчлэгдэн, 1,091,751 ор хоног ашигласан бөгөөд ор ашиглалтын хувь 113.1, дундаж ор хоног 6.6, орны эргэлт 23.4 байна.

Эмнэлгийн нас баралтын 1977 тохиолдол бүртгэгдсэний 24.5 хувь нь НЭМГ-ын харьяа ор бүхий эмнэлэгт, 3.3 хувь нь НЭМГ-т мэдээ өгдөг бусад эмнэлэгт, 72.2 хувь ЭМЯ-ны харьяа улсын эмнэлгүүдэд бүртгэгджээ.

Хоног болоогүй 383 нас баралтын 64.5 хувь нь ЭМЯ-ны харьяа ор бүхий улсын эмнэлэгт, 35.5 хувь нь НЭМГ-ын харьяа болон мэдээ өгдөг ор бүхий эмнэлэгт бүртгэгдсэн байна.

НЭМГ-ын харьяа болон мэдээ өгдөг ор бүхий бүх эмнэлэгт 549 эмнэлгийн нас баралт бүртгэгдсэн ба 136 буюу 24.8 хувь нь хоног болоогүй нас баралт үүнээс 64 буюу 47.1 хувь нь 8-24 цагийн дотор нас барсан байна.

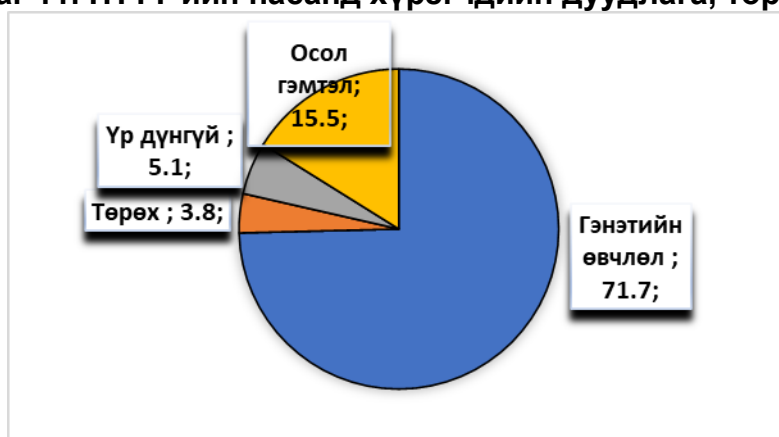
Түргэн тусламжийн үзүүлэлт

2022 оны эхний 7 сарын байдлаар Нийслэлийн түргэн тусламжийн төв болон дүүрэг, тосгоны ЭМТ-д нийт 229,030 дуудлага хүлээн авч үйлчилсэнээс 38,377 буюу 16.7 хувийг осол гэмтлийн дуудлага эзэлж байна. Нийт дуудлага өмнөх оноос 48,955-аар, осол гэмтлийн дуудлага 4,593-аар тус тус өссөн байна.

Нийслэлийн түргэн тусламжийн төв 215,119 дуудлага хүлээн авч үйлчилсэнээс 37,375 тохиолдол буюу 17.4 хувийг осол гэмтлийн дуудлага эзэлж байна.

Нийт дуудлагын 11.7 хувь нь хүүхдийн, 88.3 хувь нь насанд хүрэгчдийн дуудлага эзэлж байна. Нийт дуудлагын дотор яаралтай дуудлага 74.5 хувийг үүнээс 20 минутын дотор 36,5 хувьд нь очиж эмнэлгийн тусламж үзүүлсэн байна. Энэ нь өмнөх оны мөн үеэс 55,6 хувиар буурсан байна.

Зураг 11. НТТТ-ийн насанд хүрэгчдийн дуудлага, төрлөөр



Нас баралт

2022 оны эхний 7 сарын байдлаар ЭМЯ-ны харьяа төв эмнэлэг, НЭМГ-ын харьяа болон мэдээ ирүүлдэг эмнэлгүүдэд 5088 нас баралтын тохиолдол бүртгэгдсэн нь өнгөрсөн оны мөн үеэс 298 тохиолдлоор буурсан байна. Нийт нас баралтын 48.6 хувь нь НЭМГ-ын харьяа улс болон хувийн эмнэлэгт, 51.4 хувь нь ЭМЯ-ны харьяа төв эмнэлгүүдэд бүртгэгджээ.

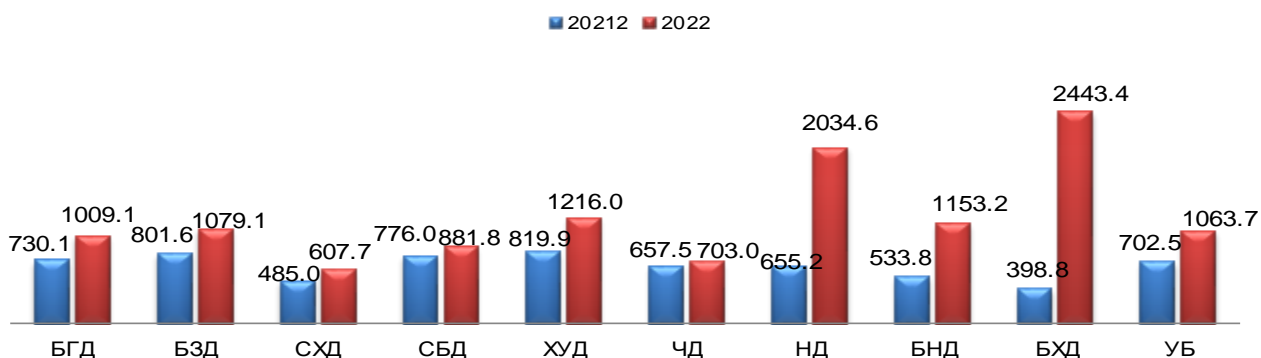
НЭМГ-ын харьяа улс, хувийн хэвшил болон бусад эмнэлэгт нийт 2473 нас баралтын тохиолдол бүртгэгдсэний 57.7 хувь нь эрэгтэй, 42.3 хувь нь эмэгтэйчүүд байна. Нас баралтыг шалтгаанаар авч үзэхэд хорт хавдрын нас баралт 32.8, сүрьеэгийн нас баралт 0.5, осол гэмтэл, гадны шалтгаант нас баралт 3.3 хувийг тус тус эзэлж байна.

Коронавирусын халдварын нас баралтын 21 тохиолдол бүртгэгдсэн байна.

Халдварт өвчин

2022 оны эхний 7 сарын байдлаар халдварт өвчний 161820 тохиолдол бүртгэгдэж, 10000 хүн амд 1065.2 байна. Өмнөх оны мөн үетэй харьцуулахад 37296 тохиолдол буюу 10000 хүн амд 226.2-аар тус тус өссөн байна.

Зураг 12. Бүртгэгдсэн халдварт өвчин, 10000 хүн амд, дүүргийн байршлаар

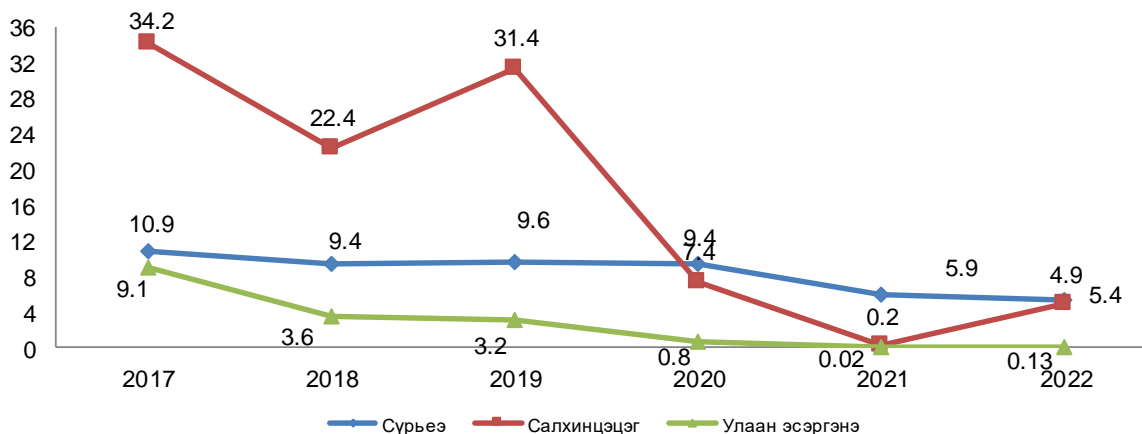


Нийт халдварт өвчин Баянзүрх, Хан-Уул, Налайх, Багануур, Багахангай дүүрэгт Улаанбаатар хотын дундаж үзүүлэлтээс өндөр байна. Өнгөрсөн оны мөн үеэс Амьсгалын замаар дамжих халдварт өвчин 35797 тохиолдлоор буюу 10000 хүн амд 216,7-оор, гэдэсний халдварт өвчин 677-оор буюу 10000 хүн амд 4,46-аар тус тус өсч, бэлгийн замаар дамжих халдварт өвчин 663-аар буюу 10000 хүн амд өнгөрсөн жилийн түвшинд байна. Зоонозын халдварт өвчин 4-өөр нэмэгдэж, 10000 хүн амд 0,03-аар буурсан байна.

Амьсгалын замын халдварт өвчин

Амьсгалын замын цочмог халдварт өвчин нийт бүртгэгдсэн халдварт өвчний 97.6 хувийг эзэлж, 10000 хүн амд 1040.0 байна. Нийт өвчлөлийн 0.47 хувийг салхинцэцэг, 0.5 хувийг сүрьеэ, 0.01 хувийг улаан эсэргэнэ, 98.7 хувийг Коронавируст халдвар (COVID-19) тус тус эзэлж байна.

Зураг 13. Амьсгалын замын зарим халдварт өвчин, 10000 хүн амд, сүүлийн 5 жилийн эхний 7 сарын байдлаар



Шинээр илэрсэн сүрьеэгийн 815 тохиолдол бүртгэгдэж 10000 хүн амд 5.4 байна. Өмнөх оны мөн үетэй харьцуулахад 58 тохиолдлоор буурсан байна.

Салхинцэцэг өвчлөлийн нийт 744 тохиолдол бүртгэгдсэн ба 10000 хүн амд 4.9 байгаа нь өмнөх оны мөн үеэс 714 тохиолдлоор буюу 10000 хүн амд 4.7 тохиолдлоор өссөн байна.

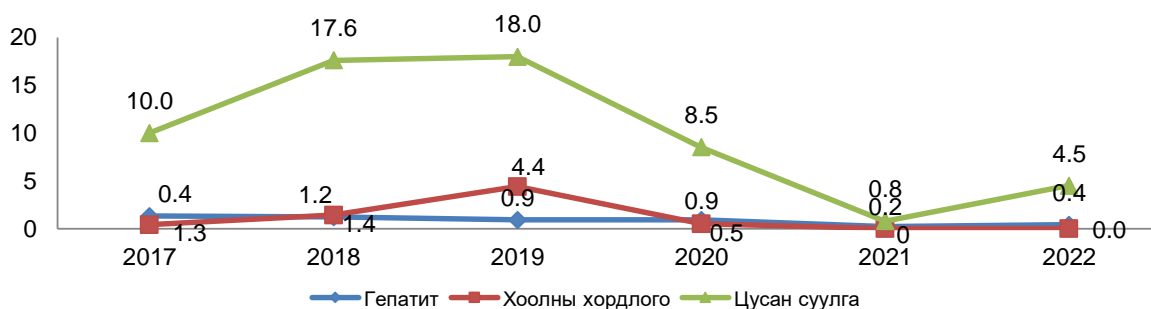
Улаан эсэргэнэ өвчлөлийн нийт 20 тохиолдол бүртгэгдсэн ба 10000 хүн амд 0.13 байгаа нь өмнөх оны мөн үеэс 17 тохиолдлоор өссөн байна.

Коронавируст халдвар (COVID-19) 2022 оны эхний 7 сарын байдлаар 155919 тохиолдол буюу 10000 хүн амд 1026.3 тохиолдол байгаа нь өмнөх оны мөн үеэс 35131 тохиолдлоор, 10000 хүн амд 212.4 тохиолдлоор өссөн байна. Тухайн сард 8574 тохиолдол бүртгэгдсэн нь нийт халдварын 92.4 хувийг эзэлж байна.

Гэдэсний халдварт өвчин

Гэдэсний халдварт өвчний 811 тохиолдол нь нийт халдварт өвчний 0.5 хувийг эзэлж, 10000 хүн амд 5.3 байна. Вируст хепатит өвчний 64 тохиолдол бүртгэгдсэний вируст хепатит А 6.3, вируст хепатит В 56.2, вируст хепатит С 37.5 хувийг тус тус эзэлж байна.

Зураг 14. Гэдэсний зарим халдварт өвчин, 10000 хүн амд, сүүлийн 5 жилийн эхний 7 сарын байдлаар



Цусан суулга өвчлөлийн нийт 686 тохиолдол бүртгэгдсэн ба 10000 хүн амд 4.5 байгаа нь өмнөх оны мөн үеэс 572 тохиолдлоор буюу 10000 хүн амд 3,75 промилоор өссөн байна.

Бэлгийн замаар дамжих халдвар

Зонхилон тохиолдох бэлгийн замаар дамжих халдварын 2995 тохиолдол бүртгэгдсэн нь нийт халдварт өвчний 1.8 хувийг эзэлж байна. Нийт өвчлөлийн 23.4 хувийг заг хүйтэн, 46.0 хувийг тэмбүү, 20.9 хувийг трихомониаз тус тус эзэлж байна. Нийт өвчлөлийн 10.7 хувийг 10-19 насныхан эзэлж байна.

Төрөлхийн тэмбүүгийн 6 тохиолдол бүртгэгдсэн байна. /ЭХЭМҮТ-1, дүүргийн нэгдсэн эмнэлэг-1, амаржих газар-4/ Тогтмол хаягаар нь авч үзвэл: Сүхбаатар-2, Сонгинохайрхан-2, Баянзүрх-2 тохиолдол бүртгэгдсэн байна.

ХДХВ/ДОХ-ын 6 тохиолдол бүртгэгдсэн байна.

Зураг 15. Зонхилон тохиолдох БЗДХ, 10000 хүн амд, 2021, 2022 оны эхний 7 сарын байдлаар



Эх, хүүхдийн эрүүл мэндийн үзүүлэлт, 2022 оны эхний 7 сарын байдлаар

№	Байршил	Дундаж хүн ам	Төрсөн эх	Амьд төрсөн нярай	Нийт нас баралт	0-1 хүртэлх насны хүүхдийн эндэгдэл		1-5 хүртэлх насны хүүхдийн эндэгдэл	
						Бодит тоо	1000 амьд төрөлтөд	Бодит тоо	1000 амьд төрөлтөд
1	Баянгол	233951	2224	2241	554	15	6.7	6	2.7
2	Баянзүрх	375786	4049	4071	951	38	9.3	8	2.0
3	Сонгинохайрхан	338622	3404	3423	1007	50	14.6	3	0.9
4	Сүхбаатар	144579	1276	1288	469	11	8.5	5	3.9
5	Хан Уул	202726	2643	2667	513	24	9.0	5	1.9
6	Чингэлтэй	150876	1495	1507	490	14	9.3	1	0.7
7	Налайх	38810	467	474	137	4	8.4	1	2.1
8	Багануур	29388	290	290	108	2	6.9	3	10.3
9	Багахангай	4461	53	51	12	1	19.6	0	0.0
10	Дүүргийн дүн	1519196	15901	16012	4241	159	9.9	32	2.0
11	Энэрэл		0	0	0	0	0.0	0	0.0
12	Амаржих газар		0	0	0	0	0.0	0	0.0
13	Цэргийн төв эмнэлэг		0	0	0	0	0.0	0	0.0
14	Дүүргийн ЭМТ		0	0	0	0	0.0	0	0.0
15	ТЗТЭ		0	0	0	0	0.0	0	0.0
16	ШШГЕГ-НЭ		0	0	0	0	0.0	0	0.0
17	ХХЭМБ		0	0	0	0	0.0	0	0.0
18	Нийслэлийн ЭМГ-ын дүн	1519196	15901	16012	4241	159	9.9	32	2.0
19	ХӨСҮТ		0	0	0	0	0	0	0
20	АӨСҮТ		0	0	0	0	0	0	0
21	ЭХЭМҮТ		0	0	0	0	0	0	0
22	СЭМҮТ		0	0	0	0	0	0	0
23	УНТЭ		0	0	0	0	0	0	0
24	ЭНЭҮТ		0	0	0	0	0	0	0
25	Сонгодо эмнэлэг		0	0	0	0	0	0	0
26	Хаяг тодорхойгүй		0	0	0	0	0	0	0
27	Улаанбаатар	1519196	15901	16012	4264	159	9.9	32	2.0
28	Аймгийн дүн*		3358	3420	824	72	0.0	13	0.0
29	НИЙТ ДҮН	1519196	19259	19432	5088	231	11.9	45	2.3

* Хөдөө орон нутгийн харьяалалтай иргэний УБ хотод ирж бүртгэгдсэн төрөлт, нас баралт, өвчлөлийн тохиолдол

Эх, хүүхдийн эрүүл мэндийн үзүүлэлт, 2022 оны эхний 7 сарын байдлаар

№	Байршил	Эхийн эндэгдэл		Амьгүй төрөлт		Гэрийн төрөлт		Хяналтгүй төрөлт	
		Бодит тоо	100000 амьд төрөлтөд	Бодит тоо	1000 нийт төрөлтөд	Бодит тоо	Хувь	Бодит тоо	Хувь
1	Баянгол	0	0.0	14	6.2	6	0.3	17	0.8
2	Баянзүрх	1	24.6	23	5.6	10	0.2	3	0.1
3	Сонгинохайрхан	1	29.2	15	4.4	17	0.5	17	0.5
4	Сүхбаатар	0	0.0	9	6.9	5	0.4	4	0.3
5	Хан Уул	3	112.5	14	5.2	3	0.1	9	0.3
6	Чингэлтэй	0	0.0	6	4.0	8	0.5	3	0.2
7	Налайх	0	0.0	3	6.3	0	0.0	0	0.0
8	Багануур	0	0.0	1	3.4	2	0.7	0	0.0
9	Багахангай	0	0.0	2	37.7	1	1.9	0	0.0
10	Дүүргийн дүн	5	31.2	87	5.4	52	0.3	53	0.3
11	Энэрэл	0	0.0	0	0.0	0	0.0	0	0.0
12	Амаржих газар	0	0.0	0	0.0	0	0.0	0	0.0
13	Цэргийн төв эмнэлэг	0	0.0	0	0.0	0	0.0	0	0.0
14	Дүүргийн ЭМТ	0	0.0	0	0.0	0	0.0	0	0.0
15	ТЗТЭ	0	0.0	0	0.0	0	0.0	0	0.0
16	ШШГЕГ-НЭ	0	0.0	0	0.0	0	0.0	0	0.0
17	ХХЭМБ	0	0.0	0	0.0	0	0.0	0	0.0
18	Нийслэлийн ЭМГ-ын дүн	5	31.2	87	5.4	52	0.3	53	0.3
19	ХӨСҮТ	0	0	0	0	0	0	0	0
20	АӨСҮТ	0	0	0	0	0	0	0	0
21	ЭХЭМҮТ	0	0	0	0	0	0	0	0
22	СЭМҮТ	0	0	0	0	0	0	0	0
23	УНТЭ	0	0	0	0	0	0	0	0
24	ЭНЭҮТ	0	0	0	0	0	0	0	0
25	Сонгдо эмнэлэг	0	0	0	0	0	0	0	0
26	Хаяг тодорхойгүй	0	0	0	0	0	0	0	0
27	Улаанбаатар	5	31.2	87	5.4	52	0.3	53	0.3
28	Аймгийн дүн*	0	0	29	0.0	20	0.0	24	0.0
29	НИЙТ ДҮН	5	25.7	116	5.9	72	0.4	77	0.4

* Хөдөө орон нутгийн харьяалалтай иргэний УБ хотод ирж бүртгэгдсэн төрөлт, нас баралт, өвчлөлийн тохиолдол

Төрөлт, нас баралтын мэдээлэл, 2022 оны эхний 7 сарын байдлаар

Үзүүлэлт		НДЭМТ	БНДЭМТ	Жаргалант	ХХЭМБ	Нийт	
Төрөлт	Төрсөн эхийн тоо-Бүгд		395	324	4	125	848
	6 ба түүнээс дээш удаа хяналтад хамрагдсан		288	273	3	67	631
	Гэртээ төрөлт		1	2	0	58	61
	Амьд төрсөн хүүхэд-Бүгд		397	324	4	111	836
	Хүйс	Эрэгтэй	195	175	3	14	387
		Эмэгтэй	202	149	1	120	472
	Байршил	Хот	397	324	4	1	726
		Хөдөө	0	0	0	0	0
	1 цагийн дотор хөхөө амласан хүүхдийн тоо		395	301	4	0	700
	Төрөлхийн гажигтай төрсөн хүүхдийн тоо		1	1	0	0	2
	2500 гр-аас доош жинтэй төрсөн хүүхэд		14	7	0	20	41
	Эхийн тээлтийн хугацаа	22-28 долоо хоногтой	1	0	0	105	106
		29-32 долоо хоногтой	2	1	0	0	3
		33-36 долоо хоногтой	24	16	0	0	40
		37-42 долоо хоногтой	369	307	4	0	680
		42 долоо хоногоос дээш	1	0	0	0	1
	Амьгүй төрсөн хүүхэд-Бүгд		4	1	0	0	5
	Хүйс	Эрэгтэй	4	0	0	0	4
		Эмэгтэй	0	1	0	0	1
	Эхийн тээлтийн хугацаа	22-28 долоо хоногтой	1	0	0	0	1
29-32 долоо хоногтой		1	1	0	0	2	
33-36 долоо хоногтой		0	0	0	0	0	
37-42 долоо хоногтой		2	0	0	0	2	
42 долоо хоногоос дээш		0	0	0	0	0	
Төрөлхийн гажигтай төрсөн хүүхдийн тоо		0	0	0	0	0	
2500 гр-аас доош жинтэй төрсөн хүүхэд		2	1	0	0	3	
Нас баралт	1 хүртэлх насны хүүхдийн эндэгдэл-Бүгд		1	5	0	0	6
	Хүйс	Эрэгтэй	1	2	0	0	3
		Эмэгтэй	0	3	0	0	3
	Байршил	Хот	1	4	0	0	5
		Хөдөө	0	1	0	0	1
	0-6 хоногтой		0	3	0	0	3
	7-28 хоногтой		0	2	0	0	2
	29-өөс дээш хоногтой		1	0	0	0	1
	Гэртээ эндсэн		1	1	0	0	2
	1-5 хүртэлх насны хүүхдийн эндэгдэл- Бүгд		1	3	0	0	4
	Хүйс	Эрэгтэй	0	2	0	0	2
		Эмэгтэй	1	1	0	0	2
	Байршил	Хот	1	3	0	0	4
		Хөдөө	0	0	0	0	0
	Гэртээ эндсэн		0	2	0	0	2
Эхийн эндэгдэл-Бүгд		0	0	0	0	0	

Нэгдсэн эмнэлгийн үзүүлэлт, 2022 оны эхний 7 сарын байдлаар

Үзүүлэлт		БЭНЭ	СХНЭ	СБНЭ	ХУНЭ	
Нас баралт	Нас баралт-Бүгд	114	142	110	20	
	Хүйс	Эрэгтэй	75	89	63	15
		Эмэгтэй	39	53	47	5
	Эмнэлэгт нас барсан хүний тоо		114	54	110	20
	Хоног болоогүй нас барсан хүний тоо		31	7	22	1
	Эмнэлэгт 8-24 цагийн дотор нас барсан хүний тоо		19	2	14	0
	Гэртээ нас барсан хүний тоо		0	88	0	0
	1 хүртэлх насны хүүхдийн эндэгдэл-Бүгд		3	1	1	1
	Хүйс	Эрэгтэй	3	1	0	1
		Эмэгтэй	0	0	1	0
	Байршил	Хот	3	1	1	1
		Хөдөө	0	0	0	0
	0-6 хоногтой		0	0	0	0
	7-28 хоногтой		0	0	0	0
	29-өөс дээш хоногтой		3	1	1	1
	Гэртээ эндсэн		0	0	0	0
	1-5 хүртэлх насны хүүхдийн эндэгдэл- Бүгд		1	1	0	1
	Хүйс	Эрэгтэй	1	1	0	1
		Эмэгтэй	0	0	0	0
	Байршил	Хот	1	1	0	1
Хөдөө		0	0	0	0	
Гэртээ эндсэн		0	0	0	0	
Эхийн эндэгдэл-Бүгд		0	0	0	0	
Нас баралтын шалтгаан	Хорт хавдрын нас баралт-Бүгд	16	27	31	0	
	Нас баралтын гадны шалтгаан	17	0	12	0	
		Амиа хорлосон	0	0	0	0
		Бусдад хорлогдсон	0	0	0	0
		Үйлдвэрийн осол	0	0	0	0
		Зам тээврийн осол	0	0	0	0
		Бусад осол	17	0	12	0
		Тодорхойгүй	0	0	0	0
Стационар	Эмнэлэгт хэвтсэн-Бүгд	11384	12274	9862	7665	
	Байршил	Хот	11384	12274	9862	7665
		Хөдөө	0	0	0	0
	Өвчтөн илгээх хуудсаар хэвтсэн хүний тоо		0	0	0	7657
		Аймгийн нэгдсэн эмнэлгээс	0	0	0	0
		Сумын эрүүл мэндийн төвөөс	0	0	0	0
		Сум дундын эмнэлгээс	0	0	0	0
		Өрх, Дүүргийн нийгмийн эрүүл мэндийн төв	0	0	0	6967
		Харьяаллын бус	0	0	0	690
	Эмнэлгээс гарсан, шилжсэн хүний тоо-Бүгд		11183	12124	9674	7625
Ор хоног-Бүгд /Орны хөдөлгөөнөөр/		71226	67449	63414	50094	

Бусад эмнэлгийн үзүүлэлт, 2022 оны 7 сарын байдлаар

Үзүүлэлт		Энлэг	Наркологи	СЭХЭ	ЦТЭ	ТТАХНЭ	ХБНЭ	ЦХБНЭ	ХБНЭ 429	УАУЭСК	ТЭТЭ	СЭСУТ	ХБХСЭХТ	Эрүүл үрс	
Нас баралт	Нас баралт-Бүгд	21	0	0	52	8	0	0	0	0	4	0	0	0	
	Хүйс	Эрэгтэй	18	0	0	37	5	0	0	0	0	3	0	0	0
		Эмэгтэй	3	0	0	15	3	0	0	0	0	1	0	0	0
	Эмнэлэгт нас барсан хүний тоо		21	0	0	52	8	0	0	0	0	4	0	0	0
	Хоног болоогүй нас барсан хүний тоо		8	0	0	12	3	0	0	0	0	1	0	0	0
	Эмнэлэгт 8-24 цагийн дотор нас барсан хүний тоо		0	0	0	0	2	0	0	0	0	1	0	0	0
	Гэртээ нас барсан хүний тоо		0	0	0	0	0	0	0	0	0	0	0	0	0
	1 хүртэлх насны хүүхдийн эндэгдэл-Бүгд		0	0	0	0	0	0	0	0	0	0	0	0	0
	1-5 хүртэлх насны хүүхдийн эндэгдэл-Бүгд		0	0	0	0	0	0	0	0	0	0	0	0	0
	Эхийн эндэгдэл-Бүгд		0	0	0	0	0	0	0	0	0	0	0	0	0
	Байршил	Хот	0	0	0	0	0	0	0	0	0	0	0	0	0
Хөдөө		0	0	0	0	0	0	0	0	0	0	0	0	0	
Нас баралтын шалтгаан	Хорт хавдарын нас баралт-Бүгд	0	0	0	15	0	0	0	0	0	0	0	0	0	
	Нас баралтын гадны шалтгаан-Бүгд	0	0	0	7	1	0	0	0	0	0	0	0	0	
		Амиа хорлосон	0	0	0	4	0	0	0	0	0	0	0	0	0
		Бусдад хорлогдсон	0	0	0	2	0	0	0	0	0	0	0	0	0
		Үйлдвэрийн осол	0	0	0	0	0	0	0	0	0	0	0	0	0
		Зам тээврийн осол	0	0	0	0	0	0	0	0	0	0	0	0	0
		Бусад осол	0	0	0	1	1	0	0	0	0	0	0	0	0
Тодорхойгүй		0	0	0	0	0	0	0	0	0	0	0	0	0	
Стационар	Эмнэлэгт хэвтсэн-Бүгд	1611	1168	4102	10476	6424	1095	530	32	2703	4153	1018	952	287	
	Байршил	Хот	1611	1168	4102	8699	6424	1095	530	19	2703	4153	1018	952	227
		Хөдөө	0	0	0	1777	0	0	0	13	0	0	0	0	60
	Өвчтөн илгээх хуудсаар хэвтсэн хүний тоо		0	0	4102	1777	1842	0	0	0	0	2192	0	0	239
		Аймгийн нэгдсэн эмнэлгээс	0	0	223	1777	1842	0	0	0	0	457	0	0	0
		Сумын эрүүл мэндийн төвөөс	0	0	475	0	0	0	0	0	0	332	0	0	0
		Сум дундын эмнэлгээс	0	0	0	0	0	0	0	0	0	73	0	0	0
		Өрх, Дүүргийн нийгмийн эрүүл мэндийн төв	0	0	3404	0	0	0	0	0	0	252	0	0	239
		Харьяаллын бус	0	0	0	0	0	0	0	0	0	1078	0	0	0
Эмнэлгээс гарсан, шилжсэн -Бүгд		1582	1179	3974	10499	6422	954	555	21	2703	4115	997	888	272	
Ор хоног-Бүгд /Орны хөдөлгөөнөөр/		11522	8989	31901	74968	42915	9396	6714	1066	20090	33743	8775	10708	1740	

Халдварт өвчин, 2022 оны эхний 7 сарын байдлаар

№	Байршил	Халдварт өвчин		B15-19 Вируст хепатит/Viral hepatitis		B15- Цочмог А хепатит A/B15- Acute hepatitis A		B16- Цочмог В хепатит B/B16- Acute hepatitis B		B17-1 - Бусад цочмог вируст хепатит C /B17-1-Acute hepatitis C	
		Бодит тоо	10000 хүн амд	Бодит тоо	10000 хүн амд	Бодит тоо	10000 хүн амд	Бодит тоо	10000 хүн амд	Бодит тоо	10000 хүн амд
1	Баянгол	23608	1009.1	6	0.3	0	0.0	4	0.2	2	0.1
2	Баянзүрх	40550	1079.1	10	0.3	2	0.1	6	0.16	2	0.05
3	Сонгинохайрхан	20579	607.7	15	0.4	0	0.0	9	0.3	5	0.1
4	Сүхбаатар	12749	881.8	4	0.3	0	0.0	1	0.1	1	0.1
5	Хан Уул	24652	1216.0	7	0.3	0	0.0	3	0.1	3	0.1
6	Чингэлтэй	10606	703.0	6	0.4	1	0.1	4	0.3	1	0.1
7	Налайх	7896	2034.6	0	0.0	0	0.0	0	0.0	0	0.0
8	Багануур	3389	1153.2	3	1.0	0	0.0	1	0.3	1	0.3
9	Багахангай	1090	2443.4	0	0.0	0	0.0	0	0.0	0	0.0
10	Дүүргийн дүн	145119	955.2	51	0.34	3	0.0	28	0.18	15	0.10
11	Энэрэл	38	0.0	0	0.0	0	0.0	0	0.0	0	0.0
12	Амаржих газар	10	0.0	0	0.0	0	0.0	0	0.0	0	0.0
13	Цэргийн төв эмнэлэг	3	0.0	0	0.0	0	0.0	0	0.0	0	0.0
14	Дүүргийн ЭМТ	157	0.0	0	0.0	0	0.0	0	0.0	0	0.0
15	ТЗТЭ	27	0.0	0	0.0	0	0.0	0	0.0	0	0.0
16	ШШГЕГ-НЭ	21	0.0	0	0.0	0	0.0	0	0.0	0	0.0
17	ХХЭМБ	478	0.0	0	0.0	0	0.0	0	0.0	0	0.0
18	Нийслэлийн ЭМГ-ын дүн	145853	960.1	51	0.34	3	0.0	28	0.18	15	0.10
19	ХӨСҮТ	14294	0.0	0	0.0	0	0.0	0	0.0	0	0.0
20	АӨСҮТ	159	0.0	0	15.0	0	1.0	0	0.0	0	0.0
21	ЭХЭМҮТ	314	0.0	0	0.0	0	0.0	0	0.0	0	0.0
22	СЭМҮТ	63	0.0	0	0.0	0	0.0	0	0.0	0	0.0
23	УНТЭ	95	0.0	0	0.0	0	0.0	0	0.0	0	0.0
24	ЭНЭҮТ	0	0.0	0	0.0	0	0.0	0	0.0	0	0.0
25	Сонгдо эмнэлэг	0	0.0	0	0.0	0	0.0	0	0.0	0	0.0
26	Хаяг тодорхойгүй	804	0.0	0	0.0	0	0.0	0	0.0	0	0.0
27	Улаанбаатар	161592	1063.7	51	0.34	3	0.0	28	0.18	15	0.10
28	Аймгийн дүн*	228	0.0	13		1	0.0	8	0.0	9	0.0
29	НИЙТ ДҮН	161820	1065.2	64	0.42	4	0.03	36	0.24	24	0.16

* Хөдөө орон нутгийн харьяалалтай иргэний УБ хотод ирж бүртгэгдсэн төрөлт, нас баралт, өвчлөлийн тохиолдол

Халдварт өвчин, 2022 оны эхний 7 сарын байдлаар

№	Байршил	A03 - Цусан суулга/Shigellosis		A02 Салмонеллт /Other salmonella infections		A09 Халдварын гаралтай гастроэнтерит ба суулга өвчин		A05- Бактерийн гаралтай бусад хоолны хордлого		A39 Менингококкт халдвар/Meningococcal infection	
		Бодит тоо	10000 хүн амд	Бодит тоо	10000 хүн амд	Бодит тоо	10000 хүн амд	Бодит тоо	10000 хүн амд	Бодит тоо	10000 хүн амд
1	Баянгол	45	1.9	9	0.4	0	0.0	0	0.0	0	0.0
2	Баянзүрх	191	5.08	48	1.3	0	0.0	4	0.1	0	0.0
3	Сонгинохайрхан	137	4.0	18	0.5	0	0.0	1	0.0	0	0.0
4	Сүхбаатар	35	2.4	12	0.8	0	0.0	3	0.2	0	0.0
5	Хан Уул	65	3.2	11	0.5	0	0.0	0	0.0	0	0.0
6	Чингэлтэй	48	3.2	4	0.3	0	0.0	1	0.1	0	0.0
7	Налайх	3	0.8	0	0.0	0	0.0	0	0.0	0	0.0
8	Багануур	6	2.0	0	0.0	0	0.0	0	0.0	0	0.0
9	Багахангай	0	0.0	0	0.0	0	0.0	0	0.0	0	0.0
10	Дүүргийн дүн	530	3.49	102	0.67	0	0.0	9	0.1	0	0.0
11	Энэрэл	0	0.0	0	0.0	0	0.0	0	0.0	0	0.0
12	Амаржих газар	0	0.0	0	0.0	0	0.0	0	0.0	0	0.0
13	Цэргийн төв эмнэлэг	0	0.0	0	0.0	0	0.0	0	0.0	0	0.0
14	Дүүргийн ЭМТ	0	0.0	0	0.0	0	0.0	0	0.0	0	0.0
15	ТЗТЭ	0	0.0	0	0.0	0	0.0	0	0.0	0	0.0
16	ШШГЕГ-НЭ	0	0.0	0	0.0	0	0.0	0	0.0	0	0.0
17	ХХЭМБ	0	0.0	0	0.0	0	0.0	0	0.0	0	0.0
18	Нийслэлийн ЭМГ-ын дүн	530	3.49	102	0.7	0	0.0	9	0.1	0	0.0
19	ХӨСҮТ	0	0.0	0	0	0	0.0	0	0.0	0	0.0
20	АӨСҮТ	0	0.0	0	0	0	0.0	0	0.0	0	0.0
21	ЭХЭМҮТ	0	0.0	0	0	1	0.0	0	0.0	0	0.0
22	СЭМҮТ	0	0.0	0	0	0	0.0	0	0.0	0	0.0
23	УНТЭ	0	0.0	0	0	0	0.0	0	0.0	0	0.0
24	ЭНЭҮТ	0	0.0	0	0	0	0.0	0	0.0	0	0.0
25	Сонгдо эмнэлэг	0	0.0	0	0	0	0.0	0	0.0	0	0.0
26	Хаяг тодорхойгүй	0	0.0	0	0	0	0.0	0	0.0	0	0.0
27	Улаанбаатар	530	3.49	102	0.7	1	0.0	9	0.1	0	0.0
28	Аймгийн дүн*	156	0.0	23	0	0	0.0	0	0.0	1	0.0
29	НИЙТ ДҮН	686	4.52	125	0.8	1	0.0	9	0.06	1	0.01

* Хөдөө орон нутгийн харьяалалтай иргэний УБ хотод ирж бүртгэгдсэн төрөлт, нас баралт, өвчлөлийн тохиолдол

Халдварт өвчин, 2022 оны эхний 7 сарын байдлаар

№	Байршил	B01 Салхинцэцэг /Varicella/		B26 Гахай хавдар / Mumps/		A38 Улаан эсэргэнэ / Scarlet fever/		P36 Нярайн бактери ёжил/Bacterial sepsis of newborn/		A46 Ёлом / Erysipelas/	
		Бодит тоо	10000 хүн амд	Бодит тоо	10000 хүн амд	Бодит тоо	10000 хүн амд	Бодит тоо	10000 хүн амд	Бодит тоо	10000 хүн амд
1	Баянгол	101	4.3	1	0.0	1	0.04	0	0.0	0	0.0
2	Баянзүрх	285	7.6	5	0.1	8	0.2	0	0.0	3	0.1
3	Сонгинохайрхан	79	2.3	1	0.0	2	0.1	0	0.0	0	0.0
4	Сүхбаатар	66	4.6	0	0.0	2	0.1	0	0.0	0	0.0
5	Хан Уул	118	5.8	1	0.0	5	0.2	0	0.0	3	0.1
6	Чингэлтэй	40	2.7	0	0.0	1	0.1	0	0.0	2	0.1
7	Налайх	9	2.3	0	0.0	1	0.3	0	0.0	0	0.0
8	Багануур	30	10.2	0	0.0	0	0.0	0	0.0	1	0.3
9	Багахангай	1	2.2	0	0.0	0	0.0	0	0.0	0	0.0
10	Дүүргийн дүн	729	4.80	8	0.1	20	0.13	0	0.00	9	0.1
11	Энэрэл	0	0.0	0	0.0	0	0.0	0	0.0	0	0.0
12	Амаржих газар	0	0.0	0	0.0	0	0.0	0	0.0	0	0.0
13	Цэргийн эмнэлэг төв	0	0.0	0	0.0	0	0.0	0	0.0	0	0.0
14	Дүүргийн ЭМТ	0	0.0	0	0.0	0	0.0	0	0.0	0	0.0
15	ТЗТЭ	0	0.0	0	0.0	0	0.0	0	0.0	0	0.0
16	ШШГЕГ-НЭ	0	0.0	0	0.0	0	0.0	0	0.0	0	0.0
17	ХХЭМБ	0	0.0	0	0.0	0	0.0	0	0.0	0	0.0
18	Нийслэлийн ЭМГ-ын дүн	729	4.80	8	0.1	20	0.13	0	0.00	9	0.1
19	ХӨСҮТ	0	0.0	0	0.0	0	0.0	0	0.0	0	0.0
20	АӨСҮТ	0	0	0	0.0	0	0.0	0	0.0	0	0.0
21	ЭХЭМҮТ	0	0.0	0	0.0	0	0.0	0	0.0	0	0.0
22	СЭМҮТ	0	0.0	0	0.0	0	0.0	0	0.0	0	0.0
23	УНТЭ	0	0.0	0	0.0	0	0.0	0	0.0	0	0.0
24	ЭНЭҮТ	0	0.0	0	0.0	0	0.0	0	0.0	0	0.0
25	Сонгдо эмнэлэг	0	0.0	0	0.0	0	0.0	0	0.0	0	0.0
26	Хаяг тодорхойгүй	0	0.0	0	0.0	0	0.0	0	0.0	0	0.0
27	Улаанбаатар	729	4.80	8	0.1	20	0.13	0	0.00	9	0.06
28	Аймгийн дүн*	15	0.0	0	0.0	0	0.0	0	0.0	2	0.0
29	НИЙТ ДҮН	744	4.90	8	0.05	20	0.13	0	0.00	11	0.07

* Хөдөө орон нутгийн харьяалалтай иргэний УБ хотод ирж бүртгэгдсэн төрөлт, нас баралт, өвчлөлийн тохиолдол

Халдварт өвчин, 2022 оны эхний 7 сарын байдлаар

№	Байршил	B06 Улаанууд /Rubella/		A23 Бруцеллёз / Brucellosis/		B08.4 Энтеровируст тууралттай цэврүүт фарингит / Hand, foot and mouth disease /		B08.3 Эритема/Erythema infectiosum [fifth disease]		A35 Бусад татран	
		Бодит тоо	10000 хүн амд	Бодит тоо	10000 хүн амд	Бодит тоо	10000 хүн амд	Бодит тоо	10000 хүн амд	Бодит тоо	10000 хүн амд
1	Баянгол	0	0.0	0	0.0	40	1.7	0	0.0	0	0.0
2	Баянзүрх	1	0.0	0	0.0	163	4.34	1	0.0	0	0.0
3	Сонгинохайрхан	0	0.0	1	0.0	58	1.7	0	0.0	0	0.0
4	Сүхбаатар	0	0.0	0	0.0	39	2.7	1	0.1	0	0.0
5	Хан Уул	0	0.0	0	0.0	38	1.9	1	0.0	0	0.0
6	Чингэлтэй	0	0.0	0	0.0	49	3.2	0	0.0	0	0.0
7	Налайх	0	0.0	0	0.0	2	0.5	0	0.0	0	0.0
8	Багануур	0	0.0	0	0.0	2	0.7	0	0.0	0	0.0
9	Багахангай	0	0.0	0	0.0	0	0.0	0	0.0	0	0.0
10	Дүүргийн дүн	1	0.0	1	0.0	391	2.57	3	0.0	0	0.0
11	Энэрэл	0	0.0	0	0.0	0	0.0	0	0.0	0	0.0
12	Амаржих газар	0	0.0	0	0.0	0	0.0	0	0.0	0	0.0
13	Цэргийн төв эмнэлэг	0	0.0	0	0.0	0	0.0	0	0.0	0	0.0
14	Дүүргийн ЭМТ	0	0.0	0	0.0	0	0.0	0	0.0	0	0.0
15	ТЗТЭ	0	0.0	0	0.0	0	0.0	0	0.0	0	0.0
16	ШШГЕГ-НЭ	0	0.0	0	0.0	0	0.0	0	0.0	0	0.0
17	ХХЭМБ	0	0.0	0	0.0	0	0.0	0	0.0	0	0.0
18	Нийслэлийн ЭМГ-ын дүн	1	0.0	1	0.0	391	2.57	3	0.0	0	0.0
19	ХӨСҮТ	0	0.0	0	0.0	0	0.0	0	0.0	0	0.0
20	АӨСҮТ	0	0.0	0	0.0	0	0.0	0	0.0	0	0.0
21	ЭХЭМҮТ	0	0.0	0	0.0	0	0.0	0	0.0	0	0.0
22	СЭМҮТ	0	0.0	0	0.0	0	0.0	0	0.0	0	0.0
23	УНТЭ	0	0.0	0	0.0	0	0.0	0	0.0	0	0.0
24	ЭНЭҮТ	0	0.0	0	0.0	0	0.0	0	0.0	0	0.0
25	Сонгдо эмнэлэг	0	0.0	0	0.0	0	0.0	0	0.0	0	0.0
26	Хаяг тодорхойгүй	0	0.0	0	0.0	0	0.0	0	0.0	0	0.0
27	Улаанбаатар	1	0.0	1	0.0	391	2.57	3	0.0	0	0.0
28	Аймгийн дүн*	0	0.0	0	0.0	12	0.0	0	0.0	0	0.0
29	НИЙТ ДҮН	1	0.01	1	0.01	403	2.65	3	0.02	0	0.0

* Хөдөө орон нутгийн харьяалалтай иргэний УБ хотод ирж бүртгэгдсэн төрөлт, нас баралт, өвчлөлийн тохиолдол

Халдварт өвчин, 2022 оны эхний 7 сарын байдлаар

№	Байршил	B09. Арьс ба салст бүрхэвчийг гэмтээх тодорхойгүй вируст халдвар		Бэтэг B67		A01. Балнад, иж балнад		A84. Хачигаар дамжих вируст энцефалит		A22. Боом	
		Бодит тоо	10000 хүн амд	Бодит тоо	10000 хүн амд	Бодит тоо	10000 хүн амд	Бодит тоо	10000 хүн амд	Бодит тоо	10000 хүн амд
1	Баянгол	0	0.0	0	0.0	0	0.0	0	0.0	0	0.0
2	Баянзүрх	0	0.0	0	0.0	0	0.0	0	0.0	0	0.0
3	Сонгинохайрхан	0	0.0	0	0.0	0	0.0	0	0.0	0	0.0
4	Сүхбаатар	0	0.0	0	0.0	0	0.0	1	0.1	0	0.0
5	Хан Уул	0	0.0	0	0.0	0	0.0	0	0.0	0	0.0
6	Чингэлтэй	0	0.0	0	0.0	0	0.0	0	0.0	0	0.0
7	Налайх	0	0.0	0	0.0	0	0.0	0	0.0	0	0.0
8	Багануур	0	0.0	0	0.0	0	0.0	0	0.0	0	0.0
9	Багахангай	0	0.0	0	0.0	0	0.0	0	0.0	0	0.0
10	Дүүргийн дүн	0	0.0	0	0.0	0	0.0	1	0.01	0	0.0
11	Энэрэл	0	0.0	0	0.0	0	0.0	0	0.0	0	0.0
12	Амаржих газар	0	0.0	0	0.0	0	0.0	0	0.0	0	0.0
13	Цэргийн төв эмнэлэг	0	0.0	0	0.0	0	0.0	0	0.0	0	0.0
14	Дүүргийн ЭМТ	0	0.0	0	0.0	0	0.0	0	0.0	0	0.0
15	ТЗТЭ	0	0.0	0	0.0	0	0.0	0	0.0	0	0.0
16	ШШГЕГ-НЭ	0	0.0	0	0.0	0	0.0	0	0.0	0	0.0
17	ХХЭМБ	0	0.0	0	0.0	0	0.0	0	0.0	0	0.0
18	Нийслэлийн ЭМГ-ын дүн	0	0.0	0	0.0	0	0.0	1	0.01	0	0.0
19	ХӨСҮТ	0	0.0	0	0.0	0	0.0	0	0.0	0	0.0
20	АӨСҮТ	0	0.0	0	0.0	0	0.0	0	0.0	0	0.0
21	ЭХЭМҮТ	0	0.0	0	0.0	0	0.0	0	0.0	0	0.0
22	СЭМҮТ	0	0.0	0	0.0	0	0.0	0	0.0	0	0.0
23	УНТЭ	0	0.0	0	0.0	0	0.0	0	0.0	0	0.0
24	ЭНЭҮТ	0	0.0	0	0.0	0	0.0	0	0.0	0	0.0
25	Сонгдо эмнэлэг	0	0.0	0	0.0	0	0.0	0	0.0	0	0.0
26	Хаяг тодорхойгүй	0	0.0	0	0.0	0	0.0	0	0.0	0	0.0
27	Улаанбаатар	0	0.0	0	0.0	0	0.0	1	0.01	0	0.0
28	Аймгийн дүн*	0	0.0	0	0.0	0	0.0	0	0.0	0	0.0
29	НИЙТ ДҮН	0	0.0	0	0.0	0	0.0	1	0.01	0	0.0

* Хөдөө орон нутгийн харьяалалтай иргэний УБ хотод ирж бүртгэгдсэн төрөлт, нас баралт, өвчлөлийн тохиолдол

Халдварт өвчин, 2022 оны эхний 7 сарын байдлаар

№	Байршил	A69. Спирохетээр сэдээгдсэн бусад халдвар		A77. Хачигт рикеттсиоз		U07.1 Коронавируст халадвар (COVID-19)		A50-A53 Тэмбүү /Syphilis		A50 Төрөлхийн тэмбүү	
		Бодит тоо	10000 хүн амд	Бодит тоо	10000 хүн амд	Бодит тоо	10000 хүн амд	Бодит тоо	10000 хүн амд	Бодит тоо	100000 амьд төрөлтөт
1	Баянгол	3	0.1	0	0.0	22912	979.4	254	10.9	0	0.0
2	Баянзүрх	0	0.0	2	0.1	39274	1045.1	207	5.5	0	0.0
3	Сонгинохайрхан	0	0.0	2	0.1	19789	584.4	139	4.1	0	0.0
4	Сүхбаатар	0	0.0	1	0.1	12417	858.8	66	4.6	0	0.0
5	Хан Уул	0	0.0	0	0.0	24231	1195.3	33	1.6	0	0.0
6	Чингэлтэй	0	0.0	0	0.0	10118	670.6	114	7.6	0	0.0
7	Налайх	0	0.0	0	0.0	7743	1995.1	46	11.9	0	0.0
8	Багануур	0	0.0	0	0.0	3259	1109.0	18	6.1	0	0.0
9	Багахангай	0	0.0	0	0.0	1067	2391.8	18	40.3	0	0.0
10	Дүүргийн дүн	3	0.02	5	0.0	140810	926.9	895	5.9	0	0.0
11	Энэрэл	0	0.0	0	0.0	0	0.0	22	0.0	0	0.0
12	Амаржих газар	0	0.0	0	0.0	2	0.0	8	0.0	4	0.0
13	Цэргийн эмнэлэг төв	0	0.0	0	0.0	0	0.0	3	0.0	0	0.0
14	Дүүргийн ЭМТ	0	0.0	0	0.0	0	0.0	64	0.0	1	0.0
15	ТЗТЭ	0	0.0	0	0.0	0	0.0	21	0.0	0	0.0
16	ШШГЕГ-НЭ	0	0.0	0	0.0	0	0.0	0	0.0	0	0.0
17	ХХЭМБ	0	0.0	0	0.0	0	0.0	83	0.0	0	0.0
18	Нийслэлийн ЭМГ-ын дүн	3	0.02	5	0.0	140812	926.9	1096	7.2	5	31.2
19	ХӨСҮТ	0	0.0	0	0.0	13848	0.0	282	0.0	0	0.0
20	АӨСҮТ	0	0.0	0	0.0	0	0.0	0	0.0	0	0.0
21	ЭХЭМҮТ	0	0.0	0	0.0	311	0.0	0	0.0	1	0.0
22	СЭМҮТ	0	0.0	0	0.0	52	0.0	0	0.0	0	0.0
23	УНТЭ	0	0.0	0	0.0	92	0.0	0	0.0	0	0.0
24	ЭНЭҮТ	0	0.0	0	0.0	0	0.0	0	0.0	0	0.0
25	Сонгдо эмнэлэг	0	0.0	0	0.0	0	0.0	0	0.0	0	0.0
26	Хаяг тодорхойгүй	0	0.0	0	0.0	804	0.0	0	0.0	0	0.0
27	Улаанбаатар	3	0.0	5	0.03	155919	1026.3	1378	9.1	6	37.5
28	Аймгийн дүн*	0	0.0	5	0.0	0		0	0.0	0	0.0
29	НИЙТ ДҮН	3	0.02	10	0.07	155919	1026.3	1378	9.1	6	30.9

* Хөдөө орон нутгийн харьяалалтай иргэний УБ хотод ирж бүртгэгдсэн төрөлт, нас баралт, өвчлөлийн тохиолдол

Халдварт өвчин, 2022 оны эхний 7 сарын байдлаар

№	Байршил	А 54 Гонококк халдвар /Gonococcal infection/		А15-А19 Сүрьеэ /Tuberculosis/		В36-В49 Мөөгөнцөр / Mycoses/		А59 Трихомониаз Trichomoniasis		В20-В24 ХДХВ/ДОХ	
		Бодит тоо	10000 хүн амд	Бодит тоо	10000 хүн амд	Бодит тоо	10000 хүн амд	Бодит тоо	10000 хүн амд	Бодит тоо	10000 хүн амд
1	Баянгол	67	2.9	102	4.4	1	0.0	66	2.8	0	0.0
2	Баянзүрх	42	1.1	183	4.9	0	0.0	123	3.3	0	0.0
3	Сонгинохайрхан	90	2.7	183	5.4	0	0.0	64	1.9	0	0.0
4	Сүхбаатар	42	2.9	45	3.1	6	0.0	9	0.6	0	0.0
5	Хан Уул	17	0.8	113	5.6	0	0.0	9	0.4	0	0.0
6	Чингэлтэй	35	2.3	110	7.3	21	1.4	57	3.8	0	0.0
7	Налайх	46	11.9	16	4.1	5	1.3	25	6.4	0	0.0
8	Багануур	40	13.6	5	1.7	1	0.3	24	8.2	0	0.0
9	Багахангай	0	0.0	4	9.0	0	0.0	0	0.0	0	0.0
10	Дүүргийн дүн	379	2.5	761	5.0	34	0.2	377	2.5	0	0.0
11	Энэрэл	0	0.0	16	0.0	0	0.0	0	0.0	0	0.0
12	Амаржих газар	0	0.0	0	0.0	0	0.0	0	0.0	0	0.0
13	Цэргийн төв эмнэлэг	0	0.0	0	0.0	0	0.0	0	0.0	0	0.0
14	Дүүргийн ЭМТ	29	0.0	0	0.0	4	0.0	60	0.0	0	0.0
15	ТЗТЭ	0	0.0	0	0.0	0	0.0	6	0.0	0	0.0
16	ШШГЕГ-НЭ	0	0.0	21	0.0	0	0.0	0	0.0	0	0.0
17	ХХЭМБ	177	0.0	0	0.0	86	0.0	132	0.0	0	0.0
18	Нийслэлийн ЭМГ-ын дүн	585	3.9	798	5.3	124	0.8	575	3.8	0	0.0
19	ХӨСҮТ	105	0.0	0	0.0	0	0.0	53	0.0	6	0.0
20	АӨСҮТ	0	0.0	0	0.0	159	0.0	0	0.0	0	0.0
21	ЭХЭМҮТ	0	0.0	2	0.0	0	0.0	0	0.0	0	0.0
22	СЭМҮТ	0	0.0	11	0.0	0	0.0	0	0.0	0	0.0
23	УНТЭ	0	0.0	3	0.0	0	0.0	0	0.0	0	0.0
24	ЭНЭҮТ	0	0.0	0	0.0	0	0.0	0	0.0	0	0.0
25	Сонгдо эмнэлэг	10	0.0	0	0.0	0	0.0	0	0.0	0	0.0
26	Хаяг тодорхойгүй	0	0.0	0	0.0	0	0.0	0	0.0	0	0.0
27	Улаанбаатар	700	4.6	814	5.4	283	1.9	628	4.1	6	0.04
28	Аймгийн дүн*	0	0.0	1	0.0	0	0.0	0	0.0	0	0.0
29	НИЙТ ДҮН	700	4.6	815	5.4	283	1.9	628	4.1	6	0.04

* Хөдөө орон нутгийн харьяалалтай иргэний УБ хотод ирж бүртгэгдсэн төрөлт, нас баралт, өвчлөлийн тохиолдол

НЭМГ-ын харьяа хувийн хэвшлийн эмнэлгүүдийн үзүүлэлт

2022 оны 7 сарын байдлаар нийт 882,631 үзлэг хийгдсэн нь өнгөрсөн оны мөн үеэс 295,885 үзлэгээр өссөн бөгөөд урдчилан сэргийлэх үзлэг 2.9%, өвчний учир амбулаториор 96.8%, идэвхтэй хяналт 0.3%, гэрийн дуудлага 0.001%-ийг эзэлж байна. НЭМГ-ын харьяа эмнэлгүүдийн нийт үзлэгийн 17.6 хувийг ХХЭМБ-ын үзлэг эзэлж байна.

Ор бүхий эмнэлэгт 53,749,5 хүн эмчлэгдэн гарч өнгөрсөн оны мөн үеэс 27,999 үйлчлүүлэгчээр өсч, 339,706 ор хоног ашигласан ба орны фонд ашиглалтын хувь 56,9, дундаж ор хоног 6.3, орны эргэлт 15.0 байна. Эмнэлгийн нас баралт 1 бүртгэгдсэн байна.

Сувилалд 22,849 хүн эмчлэгдэж, 160,874 ор хоног ашигласан байна.

Таны төлөө бид эмнэлэгт 125 эх төрж, 125 нярай амьд төрсөн.

БЗДХ-ын чиглэлээр үйл ажиллагаа явуулдаг эмнэлгүүдэд БЗДХ-ын 478 өвчлөл бүртгэгдсэн байна.

Байгууллага	Бүгд үзлэг	Урьдчилан сэргийлэх үзлэг	Өвчний учир амбулаторийн үзлэг	Үүнээс		Идэвхтэй хяналт	Гэрийн идэвхтэй хяналт	Дуудлагаар	БЗДХ-бүгд	Үүнээс			
				Анх	Давтан					Тэмбүү	Заг хүйтэн	Трихоманиаз	Мөөгөнцөр
Амбулатори	882631	25224	854814	504837	349977	2520	57	16	478	83	177	132	86

Байгууллага	Стационар			Эмнэлгийн нас баралт				Төрсөн эх	Амьд төрсөн хүүхэд	Үүнээс	
	Хэвтсэн хүний тоо	Гарсан хүний тоо	Ор хоног	Бүгд	Эр	Эм	Үүнээс хоног болоогүй			Эр	Эм
Ортой	54399	53100	339706	1	1	0	1	125	125	67	58
Сувилал	23367	22331	160874	0	0	0	0	0	0	0	0
Дүн	77766	75431	500580	1	1	0	1	125	125	67	58

Хувийн эмнэлгийн үзүүлэлт, 2022 оны эхний 7 сарын байдлаар

№	Байгууллагын нэрс	Орны тоо	Эмнэлэгт хэвтсэн - Бүгд	Эмнэлгээс гарсан, шилжсэн Бүгд	Нас баралт	Ор хоног-Бүгд /Орны хөдөлгөөнөөр/	Эмчлэгдсэн өвчтөн	Орны эргэлт	ОФА	ОФА%
1	Анубулган	6	32	32		322	32	5.3	53.7	32.5
2	Талимаа	20	619	605		3187	612	30.6	159.4	96.6
3	Чимэг Оюу	20	431	431		2867	431	21.6	143.4	86.9
4	Төгсун	25	491	485	0	2444	488	19.5	97.8	59.2
5	Би Ай Си	13	114	114	0	873	114	8.8	67.2	40.7
6	Таны төлөө бид ХХК	44	294	294	0	1429	294	6.7	32.5	19.7
7	Самандбадраа	10	155	155	0	1182	155	15.5	118.2	71.6
8	Натул ХХК	60	1560	1550	0	9550	1555	15.6	95.5	57.9
9	Хос чавхдас	12	58	52	0	386	55	4.6	32.2	19.5
10	Цу Эрдэнэ ХХК	25	1039	961	0	2659	1000	20.0	53.2	32.2
11	Хоржимиза	15	183	175	0	1573	179	11.9	104.9	63.6
12	Хулж боржигон	25	524	501	0	3601	512.5	20.5	144.0	87.3
13	ЦНС ХХК	30	659	632	0	4585	645.5	21.5	152.8	92.6
14	Эм зүйн шинжлэх ухааны их сургууль	30	313	308	0	1404	310.5	10.4	46.8	28.4
15	САНТЭ	8	9	9	0	45	9	1.1	5.6	3.4
16	Солонго	15	1205	1205	0	1284	1205	80.3	85.6	51.9
17	Дангал	15	315	315	0	2116	315	21.0	141.1	85.5
18	Хасу манал	15	380	376	0	2545	378	25.2	169.7	102.8
19	Манал-Оточ	25	206	208	0	0	207	8.3	0.0	0.0
20	Мөнх-Онъч	30	1037	1037	0	7134	1037	34.6	237.8	144.1
21	Халиунтолгой	18	594	584	0	4162	589	32.7	231.2	140.1
22	Замбагатрейд	20	527	505	0	3493	516	25.8	174.7	105.8
23	Тамирмандал	8	133	133	0	861	133	16.6	107.6	65.2
24	Зүтгэл найдвар	15	128	122	0	1044	125	8.3	69.6	42.2
25	Төртрейд ХХК	30	1060	1065	0	7737	1062.5	23.6	171.9	104.2
26	Буянт-Ээж	15	724	721	0	3635	722.5	48.2	242.3	146.9
27	Бурам мишээл ХХК	56	209	209	0	2127	209	3.7	38.0	23.0
28	Санцо Мед ХХК	15	46	46	0	68	46	3.1	4.5	2.7
29	Ливмед	14	179	179	0	1253	179	12.8	89.5	54.2
30	Бум-Энэрэл	15	259	259	0	1015	259	17.3	67.7	41.0
31	Энэрэлт манал	16	352	351	0	2819	351.5	22.0	176.2	106.8
32	Авецина	40	307	307	0	1945	307	7.7	48.6	29.5
33	Си Жи Эс ХХК	20	655	636	0	4884	645.5	32.3	244.2	148.0
34	Аминзаяа	30	797	784	0	5784	790.5	26.4	192.8	116.8
35	Гурванбаян бүрд ХХК	20	634	626	0	3755	630	31.5	187.8	113.8
36	ЯМНЭ	20	205	195	0	1480	200	10.0	74.0	44.8
37	Увидаст байгаль ХХК	15	157	157	0	1207	157	10.5	80.5	48.8
38	Мангут ХХК	140	4774	4647	0	29879	4710.5	15.2	96.4	58.4
39	Мөнгөн чагнуур	20	494	483	0	3052	488.5	24.4	152.6	92.5
40	Анхтуяа ХХК	65	1038	1038	0	6933	1038	16.0	106.7	64.6
41	Энхбүсгүй ХХК	10	36	36	0	180	36	3.6	18.0	10.9
42	Хосвансэмбэрүү	18	185	188	0	2126	186.5	10.4	118.1	71.6
43	Бурам номиун	40	729	720	0	4374	724.5	18.1	109.4	66.3
44	Хүмүүн мед	19	201	210	0	1918	205.5	10.8	100.9	61.2
45	Голд-Элиза ХХК	20	56	71	0	308	63.5	3.2	15.4	9.3

Хувийн эмнэлгийн үзүүлэлт, 2022 оны 7 сарын байдлаар

№	Байгууллагын нэрс	Орны тоо	Эмнэлэгт хэвтсэн - Бүгд	Эмнэлгээс гарсан, шилжсэн хүний тоо- Бүгд	Нас баралт	Ор хоног-Бүгд /Орны хөдөлгөөнөөр/	Эмчлэгдсэн	Орны эргэлт	ОФА	ОФА%
46	Шар бар ХХК	50	347	356	0	3430	351.5	7.0	68.6	41.6
47	Далд засал ХХК	45	2058	2049	0	13645	2053.5	25.0	166.4	100.8
48	Далд-Увидас	25	711	693	0	4658	702	28.1	186.3	112.9
49	Буянт-Оношилгоо	25	0	0	0	0	0	0	0	0
50	Түмэншанд ХХК	15	507	496	0	2977	501.5	17.9	106.3	64.4
51	Ивээлт аметист ХХК	15	62	62	0	62	62	4.1	4.1	2.5
52	Гарьд манлай ХХК	35	838	827	0	3826	832.5	18.5	85.0	51.5
53	Нандин Ухаан ХХК	55	798	792	0	6011	795	14.5	109.3	66.2
54	Энх Ундарга ЗГБХН	110	1919	1898	0	11587	1908.5	17.4	105.3	63.8
55	Пиксел ХХК	20	687	688	0	4256	687.5	34.4	212.8	129.0
56	Бумаа Санаа БГБХН	20	453	444	0	3032	448.5	22.4	151.6	91.9
57	Бүсгүй БГБХН	23	290	287	0	1874	288.5	12.5	81.5	49.4
58	“Эл Жи Эл Пи” ХХК	20	109	121	0	152	115	5.8	7.6	4.6
59	Чимэжүд ХХК	30	691	680	0	3473	685.5	22.9	115.8	70.2
60	Гэгээмед	10	234	234	0	2100	234	23.4	210.0	127.3
61	Чимэг	30	200	200	0	1436	200	6.7	47.9	29.0
62	Гийх –Од ХХК Зуун нас	20	488	505	0	3562	496.5	24.8	178.1	107.9
63	Төгс үзэсгэлэнт ХХК	18	119	119	0	119	119	6.6	6.6	4.0
64	Корсан	15	236	236	0	1540	236	15.7	102.7	62.2
65	Ээлтэй Оточ	15	277	280	0	1901	278.5	18.6	126.7	76.8
66	Энхийн төлөө	6	5	5	0	28	5	0.8	4.7	2.8
67	Сорогзон	18	365	365	0	2523	365	20.3	140.2	84.9
68	“Дөлгөөн амьдрал” ХХК	35	365	365	0	2898	365	10.4	82.8	50.2
69	Егнин ХХК	20	414	404	0	3230	409	20.5	161.5	97.9
70	АШУУИС	75	1187	1083	1	7957	1135.5	9.5	66.3	40.2
71	Хатан ижий	13	360	347	0	1955	353.5	27.2	150.4	91.1
72	Болдцэцэг	8	29	29	0	212	29	3.6	26.5	16.1
73	АСЭ ХХК	20	543	543	0	1966	543	27.2	98.3	59.6
74	Амбат Илч	10	69	69	0	213	69	6.9	21.3	12.9
75	Филошийп	30	249	249	0	1755	249	8.3	58.5	35.5
76	Амин-Эрдэнэ	40	1099	1099	0	6367	1099	27.5	159.2	96.5
77	Энэрэлмаоц	26	718	708	0	4777	713	27.4	183.7	111.4
78	Орбита	15	56	59	0	112	57.5	3.8	7.5	4.5
79	Үйлс бүтэмж	15	210	200	0	1288	205	13.7	85.9	52.0
80	Персон ХХК	15	263	264	0	1670	263.5	17.6	111.3	67.5
81	Гэрэлт чагнуур	10	75	75	0	373	75	7.5	37.3	22.6
82	Ливерген	15	156	152	0	1046	154	10.3	69.7	42.3
83	Энжил	29	519	512	0	3948	515.5	17.8	136.1	82.5
84	Агар-Оточ	10	148	152	0	1191	150	15.0	119.1	72.2
85	Толуна ХХК	15	201	193	0	1375	197	13.1	91.7	55.6